



ที่ ฉษ ๐๐๑๙/ว๓๙๖

ศาลากลางจังหวัดฉะเชิงเทรา
ถนนเรืองวุฒิ ฉษ ๒๕๐๐๐

๒๓ มกราคม ๒๕๖๗

เรื่อง การดำเนินงานตัวชี้วัดการประเมินผลการปฏิบัติราชการของข้าราชการพลเรือนสามัญในสังกัด
กรมการพัฒนาชุมชน ประจำปีงบประมาณ พ.ศ. ๒๕๖๗

เรียน นายอำเภอ

สิ่งที่ส่งมาด้วย	๑. เป้าหมายการจัดเก็บรายได้ฯ (ทั้งปี)	จำนวน ๑ ฉบับ
	๒. เป้าหมายการจัดเก็บรายได้ฯ รอบที่ ๑	จำนวน ๑ ฉบับ
	๓. เป้าหมายการจัดเก็บรายได้ฯ รอบที่ ๒	จำนวน ๑ ฉบับ
	๔. แบบประมาณการรายได้ฯ	จำนวน ๑ ฉบับ
	๕. Roadmap การรายงานข้อมูลรายได้	จำนวน ๑ ฉบับ
	๖. แบบรายงานข้อมูลรายได้จากการจำหน่ายฯ (รต.๑ - รต.๔)	จำนวน ๑ ฉบับ
	๗. ขั้นตอนการบันทึกข้อมูล	จำนวน ๑ ชุด

ด้วยกรมการพัฒนาชุมชน กำหนดให้รายได้จากการจำหน่ายผลิตภัณฑ์ชุมชน (OTOP) เป็นตัวชี้วัดและค่าเป้าหมายการประเมินผลการปฏิบัติราชการของข้าราชการพลเรือนสามัญในสังกัดกรมฯ ประจำปีงบประมาณ พ.ศ. ๒๕๖๗ โดยจังหวัดฉะเชิงเทรา กำหนดค่าเป้าหมายขั้นสูงไว้ที่ ๓,๓๑๓,๐๐๐,๐๐๐ บาท (สามพันสามร้อยสิบสามล้านบาทถ้วน) (สิ่งที่ส่งมาด้วย ๑ - ๓)

เพื่อให้การดำเนินงานตามโครงการฯ เป็นไปด้วยความเรียบร้อย บรรลุตามวัตถุประสงค์ จังหวัดฉะเชิงเทรา จึงขอให้อำเภอมอบหมายสำนักงานพัฒนาชุมชนอำเภอ ดำเนินการ ดังนี้

๑. จัดทำประมาณการรายได้จากการจำหน่ายผลิตภัณฑ์ชุมชน (OTOP) ประจำปีงบประมาณ พ.ศ. ๒๕๖๗ (เดือนตุลาคม ๒๕๖๖ - กันยายน ๒๕๖๗) ตามสิ่งที่ส่งมาด้วย ๔ และจัดส่งให้จังหวัดภายในวันที่ ๒๖ มกราคม ๒๕๖๗

๒. จัดประชุมคณะกรรมการหนึ่งตำบล หนึ่งผลิตภัณฑ์ ระดับอำเภอ (นตพ.อำเภอ) หรือคณะกรรมการเครือข่ายกลุ่มอาชีพ ผู้ผลิต ผู้ประกอบการหนึ่งตำบล หนึ่งผลิตภัณฑ์ ระดับจังหวัด เพื่อดำเนินการ ดังนี้

๒.๑ ตรวจสอบ ทบทวน กลุ่มผู้ผลิต ผู้ประกอบการ OTOP ให้ครบถ้วน ถูกต้องเป็นปัจจุบัน ทั้งนี้ หากพบว่ามีผู้ผลิต ผู้ประกอบการ OTOP ที่มีได้ดำเนินกิจการแล้วให้ยกเลิกการลงทะเบียน

๒.๒ ประชาสัมพันธ์และรับลงทะเบียนผู้ผลิต ผู้ประกอบการ OTOP และนำเข้าข้อมูลในระบบรายงานยอดจำหน่ายสินค้า เพื่อให้สอดคล้องกับเป้าหมายการจัดเก็บรายได้จากการจำหน่ายผลิตภัณฑ์ชุมชน OTOP ที่เพิ่มขึ้น

/ต. มอบหมาย...

๓. มอบหมายอำเภอศึกษาทำความเข้าใจ Roadmap และจัดเก็บรายได้จากการจำหน่ายผลิตภัณฑ์ชุมชน (OTOP) และบันทึกข้อมูลรายได้จากการจำหน่ายผลิตภัณฑ์ชุมชน (OTOP) ในระบบรายงานรายได้จากการจำหน่ายผลิตภัณฑ์ชุมชน (OTOP) ให้ถูกต้อง ต่อเนื่องเป็นประจำภายในวันที่ ๒๐ ของทุกเดือน พร้อมยืนยันข้อมูลรายได้จากการจำหน่ายฯ ในระบบ

๔. การรายงานการจัดเก็บรายได้จากการจำหน่ายผลิตภัณฑ์ชุมชน (OTOP) ตามข้อ ๓ พัฒนาการอำเภอจักต้องลงนามรับรองในรายงานข้อมูลรายได้จากการจำหน่ายผลิตภัณฑ์ชุมชน (OTOP) (รด.๒) และบันทึกเสนอรายงานคณะกรรมการหนึ่งตำบล หนึ่งผลิตภัณฑ์ อำเภอทราบ พร้อมจัดส่งรายงานให้จังหวัดทราบภายในวันที่ ๒๕ ของทุกเดือน

๕. จัดทำหลักฐานเชิงประจักษ์เกี่ยวกับตัวเลขรายได้จากการจำหน่ายผลิตภัณฑ์ชุมชน (OTOP) ไว้ที่กลุ่มผู้ผลิต ผู้ประกอบการ OTOP ทุกราย เช่น บัญชีการจำหน่ายผลิตภัณฑ์ ภาพถ่ายการเข้าร่วมกิจกรรมจำหน่ายผลิตภัณฑ์ในงานต่าง ๆ การจำหน่ายสินค้าผ่านช่องทางออนไลน์ เพื่อให้เป็นหลักฐานอ้างอิง ตรวจสอบได้ ให้ถูกต้องและตรงกันในทุกระดับ

จึงเรียนมาเพื่อพิจารณาดำเนินการ

ขอแสดงความนับถือ



(นายชลธิ์ ยิ่งตรง)

ผู้ว่าราชการจังหวัดฉะเชิงเทรา

สำนักงานพัฒนาชุมชนจังหวัด
กลุ่มงานส่งเสริมการพัฒนาชุมชน
โทร./โทรสาร ๐-๓๘๕๑๑๒๓๙

เศรษฐกิจฐานรากมั่นคง ชุมชนเข้มแข็งอย่างยั่งยืน
ด้วยหลักปรัชญาของเศรษฐกิจพอเพียง



Change for Good
กรมการพัฒนาชุมชน กระทรวงมหาดไทย

ทะเบียนค่าเป้าหมายการจัดเก็บรายได้จากการจำหน่ายผลิตภัณฑ์ชุมชน (OTOP)

ประจำปีงบประมาณ พ.ศ. 2567

จังหวัดฉะเชิงเทรา

ที่	อำเภอ	ฐานข้อมูลรายได้ OTOP 3 ปีย้อนหลัง รอบ 6 เดือนแรก (ต.ค.- มี.ค.)			ค่าเป้าหมายการประเมินรอบที่ 1			ฐานข้อมูลจากการ จำหน่าย OTOP ปี 2566	ค่าเป้าหมายรายการประเมินที่ 2			ผลการดำเนินงาน
		ปี 2564	ปี 2565	ปี 2566	ขั้นต้น(ค่าต่ำสุดใน รอบ 3 ปี	ขั้นมาตรฐาน ค่าเฉลี่ย 3 ปี ย้อนหลัง	ขั้นสูง(ค่ามาตรฐาน + (ค่ามาตรฐาน-ค่า ขั้นต้น))		ขั้นต้น	ขั้นมาตรฐาน	ขั้นสูง	
1	เมืองฉะเชิงเทรา	159,686,303	122,558,083	112,875,314	112,875,314	131,706,567	150,537,819	248,795,729	253,771,644	258,747,558	263,723,473	
2	บางคล้า	110,841,195	83,398,500	104,603,030	83,398,500	99,614,242	115,829,983	214,880,880	219,178,498	223,476,115	227,773,733	
3	บางปะกง	32,139,672	27,660,340	27,357,250	27,357,250	29,052,421	30,747,591	64,728,450	66,023,019	67,317,588	68,612,157	
4	บางน้ำเปรี้ยว	36,606,422	49,091,804	34,362,660	34,362,660	40,020,295	45,677,931	123,432,130	125,900,773	128,369,415	130,838,058	
5	บ้านโพธิ์	2,048,778,195	51,193,942	38,302,236	38,302,236	712,758,124	1,387,214,013	89,044,217	90,825,101	92,605,986	94,386,870	
6	พนมสารคาม	68,292,550	57,437,430	74,728,659	57,437,430	66,819,546	76,201,663	122,884,526	125,342,217	127,799,907	130,257,598	
7	แปลงยาว	20,263,300	27,018,500	52,304,400	20,263,300	33,195,400	46,127,500	75,852,250	77,369,295	78,886,340	80,403,385	
8	ราชสาส์น	13,201,730	16,304,283	28,363,520	13,201,730	19,289,844	25,377,959	61,911,170	63,149,393	64,387,617	65,625,840	
9	สนามชัยเขต	38,135,400	57,812,600	16,738,799	16,738,799	37,562,266	58,385,734	190,284,674	194,090,367	197,896,061	201,701,754	
10	ท่าตะเกียบ	14,006,740	12,458,087	14,095,530	12,458,087	13,520,119	14,582,151	28,919,020	29,497,400	30,075,781	30,654,161	
11	คลองเขื่อน	15,206,500	10,235,000	11,454,200	10,235,000	12,298,567	14,362,133	50,432,700	51,441,354	52,450,008	53,458,662	
		2,557,158,007	515,168,569	515,185,598	426,630,306	1,195,837,391	1,965,044,477	1,271,165,746	1,296,589,061	1,322,012,376	1,347,435,691	

ทะเบียนค่าเป้าหมายการจัดเก็บรายได้จากการจำหน่ายผลิตภัณฑ์ชุมชน (OTOP)

ประจำปีงบประมาณ พ.ศ. 2567

จังหวัดฉะเชิงเทรา

ที่	อำเภอ	ฐานข้อมูลรายได้ OTOP 3 ปีย้อนหลัง รอบ 6 เดือนแรก (ต.ค.- มี.ค.)			ค่าเป้าหมายการประเมินรอบที่ 1			ผลการดำเนินงาน
		ปี 2564	ปี 2565	ปี 2566	ขั้นต้น(ค่าต่ำสุดในรอบ 3 ปี	ขั้นมาตรฐาน ค่าเฉลี่ย 3 ปี ย้อนหลัง	ขั้นสูง(ค่ามาตรฐาน + (ค่ามาตรฐาน-ค่าขั้นต้น))	
1	เมืองฉะเชิงเทรา	159,686,303	122,558,083	112,875,314	112,875,314	131,706,567	150,537,819	
2	บางคล้า	110,841,195	83,398,500	104,603,030	83,398,500	99,614,242	115,829,983	
3	บางปะกง	32,139,672	27,660,340	27,357,250	27,357,250	29,052,421	30,747,591	
4	บางน้ำเปรี้ยว	36,606,422	49,091,804	34,362,660	34,362,660	40,020,295	45,677,931	
5	บ้านโพธิ์	2,048,778,195	51,193,942	38,302,236	38,302,236	712,758,124	1,387,214,013	
6	พนมสารคาม	68,292,550	57,437,430	74,728,659	57,437,430	66,819,546	76,201,663	
7	แปลงยาว	20,263,300	27,018,500	52,304,400	20,263,300	33,195,400	46,127,500	
8	ราชสาส์น	13,201,730	16,304,283	28,363,520	13,201,730	19,289,844	25,377,959	
9	สนามชัยเขต	38,135,400	57,812,600	16,738,799	16,738,799	37,562,266	58,385,734	
10	ท่าตะเกียบ	14,006,740	12,458,087	14,095,530	12,458,087	13,520,119	14,582,151	
11	คลองเขื่อน	15,206,500	10,235,000	11,454,200	10,235,000	12,298,567	14,362,133	
		2,557,158,007	515,168,569	515,185,598	426,630,306	1,195,837,391	1,965,044,477	

ทะเบียนค่าเป้าหมายการจัดเก็บรายได้จากการจำหน่ายผลิตภัณฑ์ชุมชน (OTOP) รอบ 12 เดือน

ประจำปีงบประมาณ พ.ศ. 2567

จังหวัดฉะเชิงเทรา

ที่	อำเภอ	ฐานข้อมูลจากการจำหน่าย OTOP ปี 2566	ค่าเป้าหมายรายการประเมินที่ 2			ผลการดำเนินงาน
			ขั้นต้น	ขั้นมาตรฐาน	ขั้นสูง	
1	เมืองฉะเชิงเทรา	248,795,729	253,771,644	258,747,558	263,723,473	
2	บางคล้า	214,880,880	219,178,498	223,476,115	227,773,733	
3	บางปะกง	64,728,450	66,023,019	67,317,588	68,612,157	
4	บางน้ำเปรี้ยว	123,432,130	125,900,773	128,369,415	130,838,058	
5	บ้านโพธิ์	89,044,217	90,825,101	92,605,986	94,386,870	
6	พนมสารคาม	122,884,526	125,342,217	127,799,907	130,257,598	
7	แปลงยาว	75,852,250	77,369,295	78,886,340	80,403,385	
8	ราชสาส์น	61,911,170	63,149,393	64,387,617	65,625,840	
9	สนามชัยเขต	190,284,674	194,090,367	197,896,061	201,701,754	
10	ท่าตะเกียบ	28,919,020	29,497,400	30,075,781	30,654,161	
11	คลองเขื่อน	50,432,700	51,441,354	52,450,008	53,458,662	
		1,271,165,746	1,296,589,061	1,322,012,376	1,347,435,691	

แบบประมาณการรายได้จากการจำหน่ายผลิตภัณฑ์ OTOP

ปีงบประมาณ พ.ศ. ๒๕๖๗

สิ่งที่ส่งมาด้วย ๔

อำเภอ..... จังหวัดฉะเชิงเทรา

เดือน	ประมาณการรายได้จากการจำหน่ายผลิตภัณฑ์ OTOP				รวมทั้งสิ้น (บาท)	หมายเหตุ
	ภายในประเทศ		ส่งออกต่างประเทศ (บาท)			
	ออฟไลน์	ออนไลน์	ออฟไลน์	ออนไลน์		
ตุลาคม ๒๕๖๖						
พฤศจิกายน ๒๕๖๖						
ธันวาคม ๒๕๖๖						
มกราคม ๒๕๖๗						
กุมภาพันธ์ ๒๕๖๗						
มีนาคม ๒๕๖๗						
เมษายน ๒๕๖๗						
พฤษภาคม ๒๕๖๗						
มิถุนายน ๒๕๖๗						
กรกฎาคม ๒๕๖๗						
สิงหาคม ๒๕๖๗						
กันยายน ๒๕๖๗						
รวมทั้งสิ้น						

ลงชื่อ.....ผู้รายงาน

(.....)

ตำแหน่ง พัฒนาการอำเภอ

หมายเหตุ การจัดทำประมาณการรายได้จากการจำหน่ายผลิตภัณฑ์ชุมชน (OTOP) ให้ใช้มูลค่าของเป้าหมายขั้นสูง
ของรอบการประเมิน รอบ ๑ รวมกับค่าเป้าหมายขั้นสูงของรอบการประเมิน รอบ ๒

Roadmap การรายงานข้อมูลรายได้จากการจำหน่ายผลิตภัณฑ์ OTOP ปีงบประมาณ พ.ศ. 2567

อำเภอรวบรวมและจัดเก็บหลักฐานเชิงประจักษ์ที่เกี่ยวข้อง

การจัดเก็บรายได้จากยอดจำหน่ายสินค้า OTOP

อำเภอจัดเก็บรายได้ตามแบบจัดเก็บข้อมูลการจำหน่ายผลิตภัณฑ์หนึ่งตำบล หนึ่งผลิตภัณฑ์ (รต.1) ทุกสิ้นเดือน และบันทึกข้อมูลในระบบยอดจำหน่าย OTOP

อำเภอพิมพ์รายงานยอดจำหน่ายผลิตภัณฑ์ OTOP (รต.2) จาก ระบบยอดจำหน่าย OTOP โดยผ่านการรับรองข้อมูลจาก นตผ.อำเภอ และให้พัฒนาการอำเภอลงนามรับรองข้อมูลในเอกสารรายงานผล

อำเภอส่งเอกสารรายงานยอดจำหน่ายฯ (รต.2) ให้จังหวัด

จังหวัดตรวจสอบรายงานยอดจำหน่ายผลิตภัณฑ์ OTOP จากอำเภอในระบบยอดจำหน่าย OTOP (รต.3และ4)

จังหวัดนำเสนอข้อมูลผลการจัดเก็บยอดจำหน่ายผลิตภัณฑ์ OTOP โดยมี นตผ.จังหวัด รับรองข้อมูล

จังหวัดยืนยันข้อมูลผลการจำหน่ายผลิตภัณฑ์หนึ่งตำบล หนึ่งผลิตภัณฑ์ (รต.3) ในระบบยอดจำหน่าย OTOP (หากจังหวัดไม่ยืนยันข้อมูลในระบบฯ กรมาฯ จะไม่สามารถมองเห็นข้อมูลฯ ของจังหวัด)

กรมาฯ จะปิดระบบฯ และตรวจสอบผลการบันทึกข้อมูลการจัดเก็บยอดจำหน่ายผลิตภัณฑ์หนึ่งตำบล หนึ่งผลิตภัณฑ์ OTOP จากจังหวัด

ทุกวันที่ 5

กรมาฯ จัดทำฐานข้อมูลรายงานการจำหน่ายผลิตภัณฑ์ OTOP ของ 76 จังหวัด

ทุกวันที่ 6

กรมาฯ เปิดระบบให้บันทึกข้อมูลการจัดเก็บผลิตภัณฑ์ OTOP

ทุกวันที่ 10

กรมาฯ รายงานรายได้จากการจำหน่ายสินค้า OTOP ต่ออธิบดีกรมการพัฒนาชุมชน

หมายเหตุ การรับรองข้อมูลโดย นตผ. อำเภอ และนตผ.จังหวัด โดยการจัดประชุม หรือระบบหนังสือเวียน แล้วแต่ความเหมาะสมของอำเภอ/จังหวัด

แบบจัดเก็บข้อมูลรายได้จากการจำหน่ายผลิตภัณฑ์ OTOP

สิ่งที่ส่งมาด้วย 6

ประจำปีงบประมาณ พ.ศ. ๒๕๖๗

จังหวัด.....

รค.๑

ประจำเดือน.....

รายได้จากการจำหน่ายสินค้าที่ลงทะเบียน OTOP ปี ๒๕๕๗ - ๒๕๖๗ ทุกผลิตภัณฑ์ จำแนกตาม ๕ กลุ่มประเภทผลิตภัณฑ์ ทั้งที่เข้ารับการคัดสรร OPC และไม่ได้เข้ารับการคัดสรรฯ

ที่	รายชื่อกลุ่ม/ ผู้ผลิต ผู้ประกอบการ OTOP	อำเภอ	ประเภทผลิตภัณฑ์					ประเภทกลุ่ม/ผู้ผลิต ผู้ประกอบการ OTOP			ยอดจำหน่าย (บาท)				รวมทั้งสิ้น
			อาหาร	เครื่องดื่ม	ผ้าฯ	ของใช้ฯ	สมุนไพรฯ	กลุ่มผู้ผลิตชุมชน	ผลิตภัณฑ์ชุมชนที่เป็นเจ้าของรายเดียว	SMEs	ในประเทศ		ต่างประเทศ		
											ขายออฟไลน์	ขายออนไลน์	ขายออฟไลน์	ขายออนไลน์	
	รวม														

หมายเหตุ

- รายงานทุกสิ้นเดือน ทางระบบงานศูนย์ข้อมูลกลาง (DOC)
- หากกลุ่ม/ผู้ผลิตฯ มีผลิตภัณฑ์มากกว่า ๑ ประเภท ให้พิมพ์ชื่อรายชื่อกลุ่ม/ผู้ผลิตฯ เพิ่ม ตามจำนวนประเภทผลิตภัณฑ์
- อำเภอจัดเก็บแบบรายงานเป็นหลักฐานเชิงประจักษ์

แบบรายงานข้อมูลรายได้จากการจำหน่ายผลิตภัณฑ์ OTOP

ประจำปีงบประมาณ พ.ศ. ๒๕๖๗

จังหวัด.....

อำเภอ.....

ประจำเดือน.....

รายได้จากการจำหน่ายสินค้าที่ลงทะเบียน OTOP ปี ๒๕๕๗ - ๒๕๖๗ ทุกผลิตภัณฑ์ จำแนกตาม ๕ กลุ่มประเภทผลิตภัณฑ์ ทั้งนี้ได้รับการคัดสรร OPC และไม่ได้ได้รับการคัดสรรฯ

ที่	รายชื่อกลุ่ม/ ผู้ผลิต ผู้ประกอบการ OTOP	ประเภทผลิตภัณฑ์*					ประเภทกลุ่ม/ ผู้ผลิต ผู้ประกอบการ OTOP*			เดือน.....				รวมทั้งสิ้น
		อาหาร	เครื่องดื่ม	ผ้าฯ	ของใช้ฯ	สมุนไพรฯ	กลุ่มผู้ผลิต ชุมชน	ผลิตภัณฑ์ชุมชนที่ เป็น เจ้าของรายเดียว	SMEs	ยอดจำหน่าย (บาท)				
										ในประเทศ		ต่างประเทศ		
									ขาย ออฟไลน์	ขาย ออนไลน์	ขาย ออฟไลน์	ขาย ออนไลน์		
รวม														

หมายเหตุ แบบรายงานนี้ให้อำเภอพิมพ์จากระบบงานศูนย์ข้อมูลกลาง (DOC)

ลงชื่อ.....
ตำแหน่ง พัฒนาการอำเภอ.....
วันที่.....

รวมข้อมูลรายได้จากการจำหน่ายผลิตภัณฑ์ OTOP รายอำเภอ ประจำปีงบประมาณ ๒๕๖๗

รค.๔

ระหว่างเดือน ตุลาคม ๒๕๖๖ - กันยายน ๒๕๖๗ (๑๒ เดือน)

จังหวัด.....

เดือน

ที่	ชื่ออำเภอ	เดือน												รวม ๑๒ เดือน (บาท)
		ตุลาคม ๒๕๖๖ (บาท)	พฤศจิกายน ๒๕๖๖ (บาท)	ธันวาคม ๒๕๖๖ (บาท)	มกราคม ๒๕๖๗ (บาท)	กุมภาพันธ์ ๒๕๖๗ (บาท)	มีนาคม ๒๕๖๗ (บาท)	เมษายน ๒๕๖๗ (บาท)	พฤษภาคม ๒๕๖๗ (บาท)	มิถุนายน ๒๕๖๗ (บาท)	กรกฎาคม ๒๕๖๗ (บาท)	สิงหาคม ๒๕๖๗ (บาท)	กันยายน ๒๕๖๗ (บาท)	

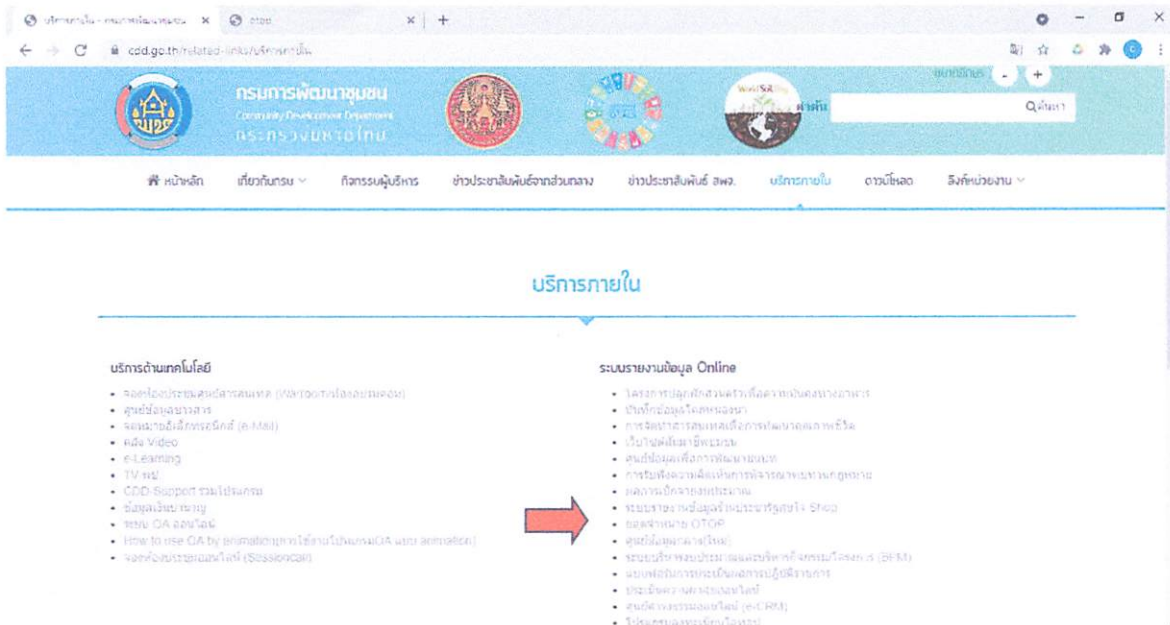
หมายเหตุ รวมยอดจำหน่ายรายเดือน ทั้งในประเทศและต่างประเทศ ของผลิตภัณฑ์ทุกประเภท

ขั้นตอนการบันทึกข้อมูลยอดจำหน่ายผลิตภัณฑ์หนึ่งตำบล หนึ่งผลิตภัณฑ์ ประจำปีงบประมาณ พ.ศ. ๒๕๖๗

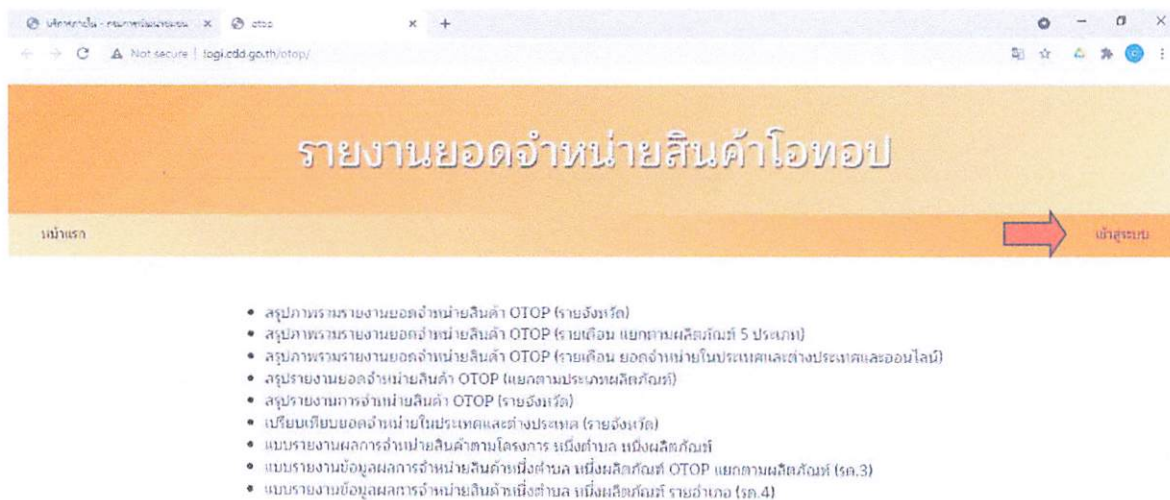
ระดับอำเภอดำเนินการ

เข้าระบบ

๑. เข้าเว็บไซต์กรมการพัฒนาชุมชน (www.cdd.go.th)
๒. เลือกหัวข้อ “บริการภายใน”
๓. จากนั้นเลือกหัวข้อ “ยอดจำหน่าย OTOP”



๔. เลือกเข้าสู่ระบบ



- สรุปภาพรวมรายงานยอดจำหน่ายสินค้า OTOP (รายจังหวัด)
- สรุปภาพรวมรายงานยอดจำหน่ายสินค้า OTOP (รายเดือน แยกตามผลิตภัณฑ์ 5 ประเภท)
- สรุปภาพรวมรายงานยอดจำหน่ายสินค้า OTOP (รายเดือน ยอดจำหน่ายในประเทศและต่างประเทศออนไลน์)
- สรุปรายงานยอดจำหน่ายสินค้า OTOP (แยกตามประเภทผลิตภัณฑ์)
- สรุปรายงานผลการจำหน่ายสินค้า OTOP (รายจังหวัด)
- เปรียบเทียบยอดจำหน่ายในประเทศและต่างประเทศ (รายจังหวัด)
- แบบรายงานผลการจำหน่ายสินค้าตามโครงการ หนึ่งตำบล หนึ่งผลิตภัณฑ์
- แบบรายงานข้อมูลผลการจำหน่ายสินค้าหนึ่งตำบล หนึ่งผลิตภัณฑ์ OTOP แยกตามผลิตภัณฑ์ (รค.3)
- แบบรายงานข้อมูลผลการจำหน่ายสินค้าหนึ่งตำบล หนึ่งผลิตภัณฑ์ รายอำเภอ (รค.4)

๕. ใส่รหัสผู้ใช้และรหัสผ่าน จากนั้นคลิกเข้าสู่ระบบ

รายงานยอดจำหน่ายสินค้าโอท็อป

หน้าแรก เข้าสู่ระบบ

บันทึกข้อมูล OTOPTOP

ชื่อผู้ใช้ / User Name :

รหัสผ่าน / Password :

เข้าสู่ระบบ

การบันทึกข้อมูล

๑. เลือกระบบบันทึกข้อมูล(ระดับอำเภอ) → บันทึกยอดจำหน่ายสินค้า OTOPTOP ประจำเดือน (ระดับอำเภอ)

รายงานยอดจำหน่ายสินค้าโอท็อป

หน้าแรก เข้าสู่ระบบ

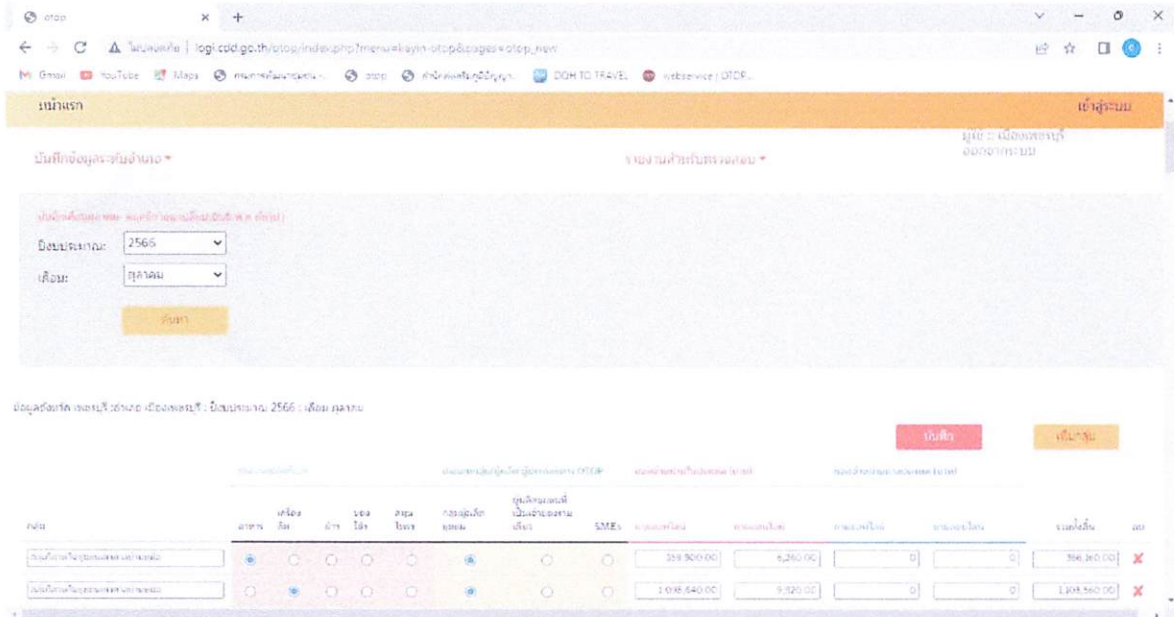
รายงานประจำระดับตนเอง

เข้าสู่ระบบ

บันทึกข้อมูล

OTOP

๒. เลือกปีงบประมาณ ๒๕๖๗ และเดือน จากนั้นกดค้นหา หน้าจอจะแสดงดังนี้



- ๓. กดเพิ่มกลุ่ม และบันทึกข้อมูลผู้ประกอบการพร้อมยอดจำหน่าย (เมื่อจะเพิ่มกลุ่มใหม่ให้กดเพิ่มกลุ่ม)
 - พิมพ์รายชื่อกลุ่ม จากนั้นทำเครื่องหมายเลือกประเภทผลิตภัณฑ์และประเภทกลุ่ม/ผู้ผลิตผู้ประกอบการ OTOP ในช่อง และพิมพ์ข้อมูลยอดจำหน่าย
 - ในกรณีที่ผู้ประกอบการ ๑ กลุ่ม มีผลิตภัณฑ์มากกว่า ๑ ประเภทผลิตภัณฑ์ ให้พิมพ์ชื่อผู้ประกอบการแยกเป็น ๒ กลุ่ม และพิมพ์ยอดจำหน่ายตามแต่ละประเภทผลิตภัณฑ์ เช่น กลุ่มอาหารอร่อย มีผลิตภัณฑ์ทั้งอาหาร และเครื่องดื่ม จะต้องพิมพ์ชื่อกลุ่ม ๒ ครั้ง เพื่อแยกยอดจำหน่ายในแต่ละประเภทผลิตภัณฑ์
 - หากผู้ประกอบการมีผลิตภัณฑ์หลายตัว แต่อยู่ในประเภทผลิตภัณฑ์เดียวกัน ให้พิมพ์ชื่อผู้ประกอบการเพียง ๑ ครั้ง แล้วรวมยอดจำหน่ายทั้งหมดบันทึกในระบบ เช่น กลุ่มอาหารรสเลิศ มีผลิตภัณฑ์อาหารจำนวน ๑๐ ผลิตภัณฑ์ ให้พิมพ์ชื่อกลุ่มอาหารอร่อยเพียง ๑ ครั้ง แล้วรวมยอดจำหน่ายทั้ง ๑๐ ผลิตภัณฑ์ใส่ในช่องยอดจำหน่าย (ไม่ต้องพิมพ์กลุ่มอาหารอร่อย ทั้ง ๑๐ ครั้ง)
- ๔. หากต้องการลบข้อมูลที่ได้บันทึกแล้ว ให้กดเลือกที่เครื่องหมาย สีแดงที่ด้านขวาของระบบ
- ๕. เมื่อบันทึกข้อมูลครบถ้วนให้กดบันทึก หน้าจอจะแสดงข้อความ "การบันทึกข้อมูลสมบูรณ์" จากนั้นกด OK

สำหรับบันทึกหรือ Save ข้อมูล เมื่อเพิ่มหรือแก้ไข ข้อมูลแล้ว

สำหรับเพิ่มกลุ่มใหม่

สำหรับรับ ข้อมูล

สำหรับบันทึกยอดจำหน่าย จากออฟไลน์/ออนไลน์ที่ เกิดขึ้นในประเทศ

สำหรับบันทึกยอดจำหน่าย จากออฟไลน์/ออนไลน์ ที่เกิดขึ้นในต่างประเทศ

หมายเหตุ ๑. การบันทึกข้อมูลโปรแกรมจะไม่ได้บันทึกข้อมูลโดยอัตโนมัติ ผู้บันทึกข้อมูลควรกดบันทึก ทุกครั้งเมื่อบันทึกข้อมูลเสร็จสิ้นในแต่ละกลุ่ม


๒. ระบบบันทึกข้อมูลมีการเพิ่มช่องทางยอดจำหน่ายออนไลน์เพิ่มขึ้นมาใหม่ สำหรับบันทึกข้อมูล ที่มียอดขายจากทางช่องทางออนไลน์เท่านั้น

อำเภอตรวจสอบและยืนยันข้อมูล

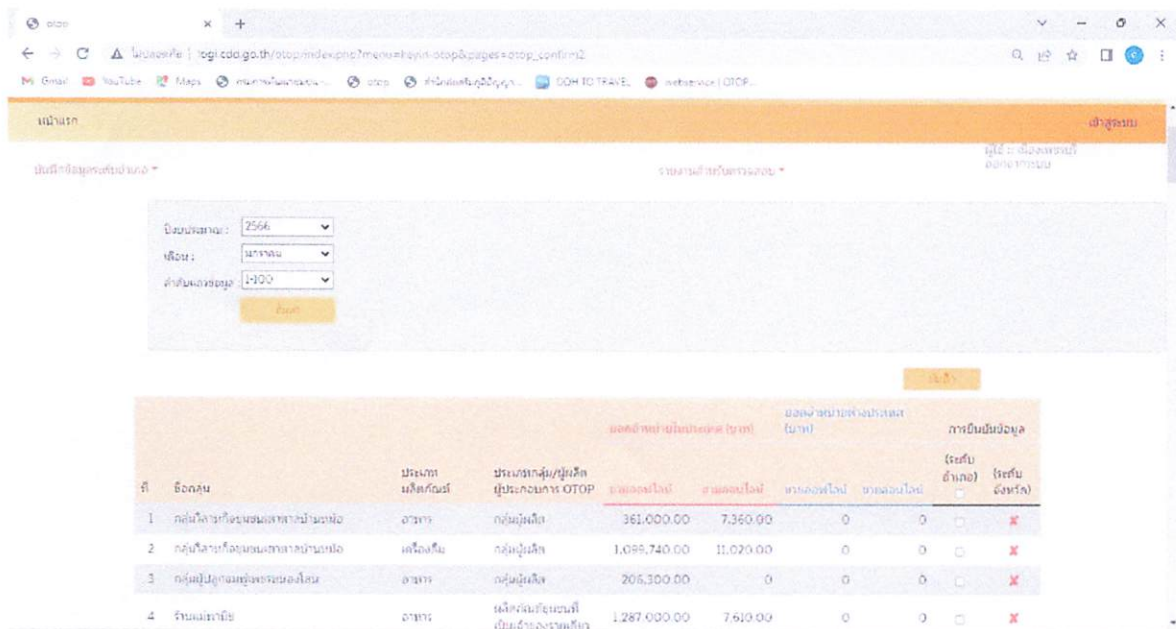
๑. เลือกระบบบันทึกข้อมูลระดับอำเภอ → ยืนยันข้อมูลยอดจำหน่ายสินค้า OTOP ประจำเดือน (ระดับอำเภอ)

รายงานยอดจำหน่ายสินค้าโอท็อป

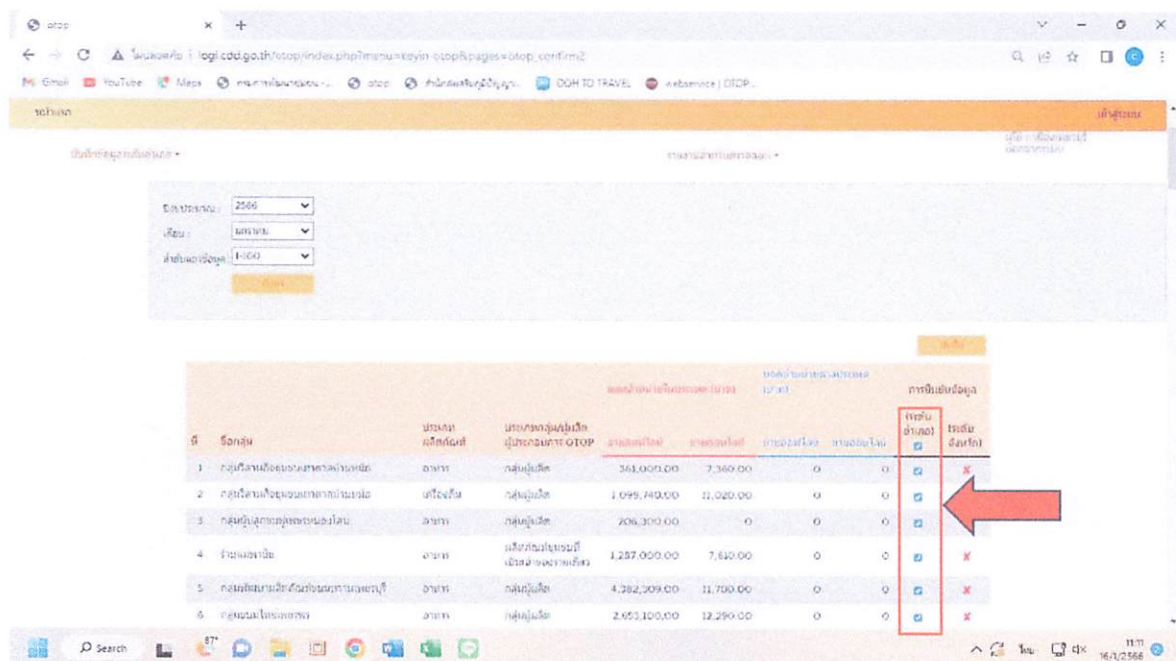
←



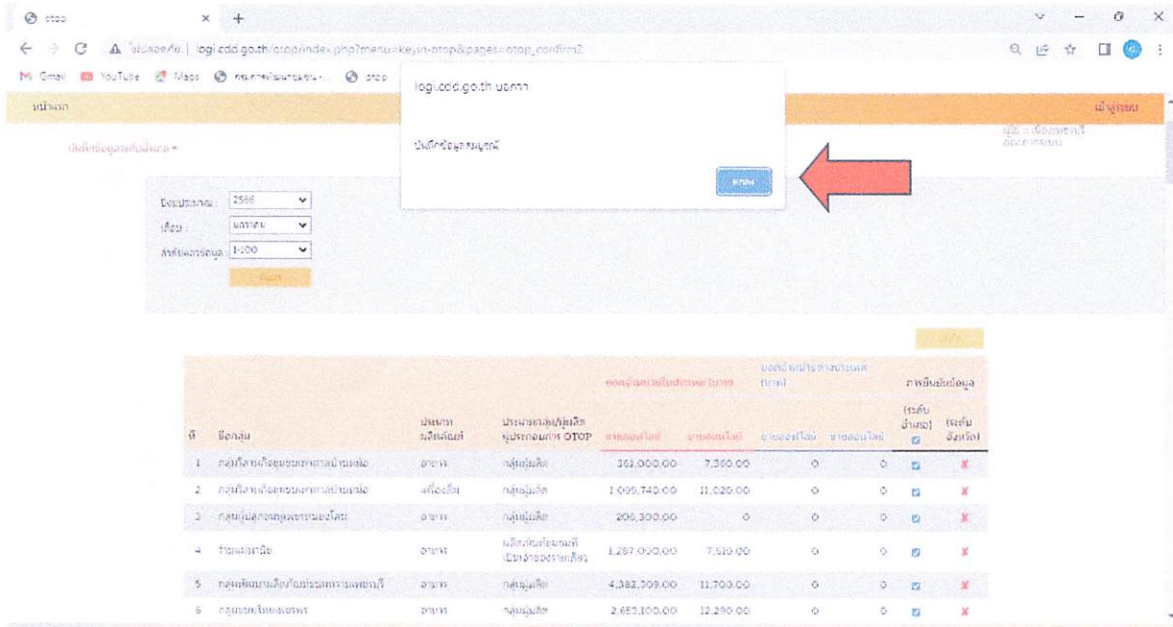
๒. เลือกปีงบประมาณ เดือน และลำดับแถว (ยืนยันข้อมูลได้ครั้งละ ๑๐๐ ลำดับ) จากนั้นกดค้นหา หน้าจอจะแสดงข้อความ ดังนี้



๓. อำเภอตรวจสอบความถูกต้องและยืนยันข้อมูลโดยคลิกถูกในช่อง (ระดับอำเภอ) ที่อยู่ด้านบน ซึ่งการยืนยันข้อมูลแต่ละกลุ่ม/ผู้ประกอบการจะขึ้นสัญลักษณ์ โดยอัตโนมัติ

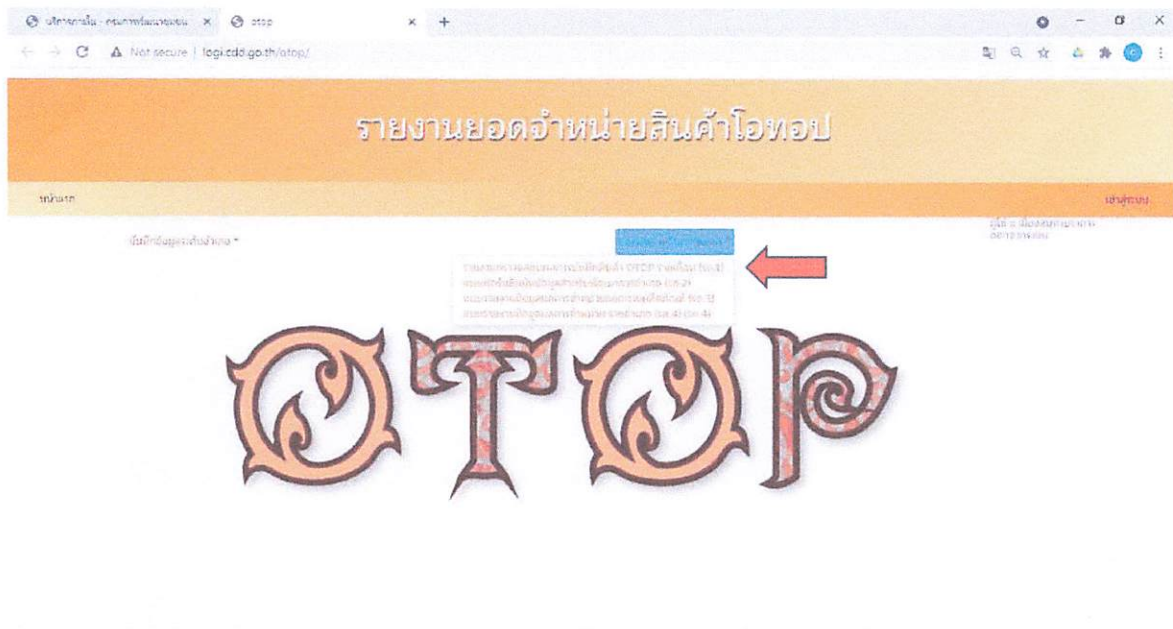


๔. อำเภอกดบันทึก หน้าจอจะแสดงข้อความ “การบันทึกข้อมูลสมบูรณ์” กด OK



พิมพ์รายงาน

๑. เลือกรายงานสำหรับตรวจสอบ → แบบฟอร์มยืนยันข้อมูลสำหรับพัฒนาการอำเภอ (รต.๒)

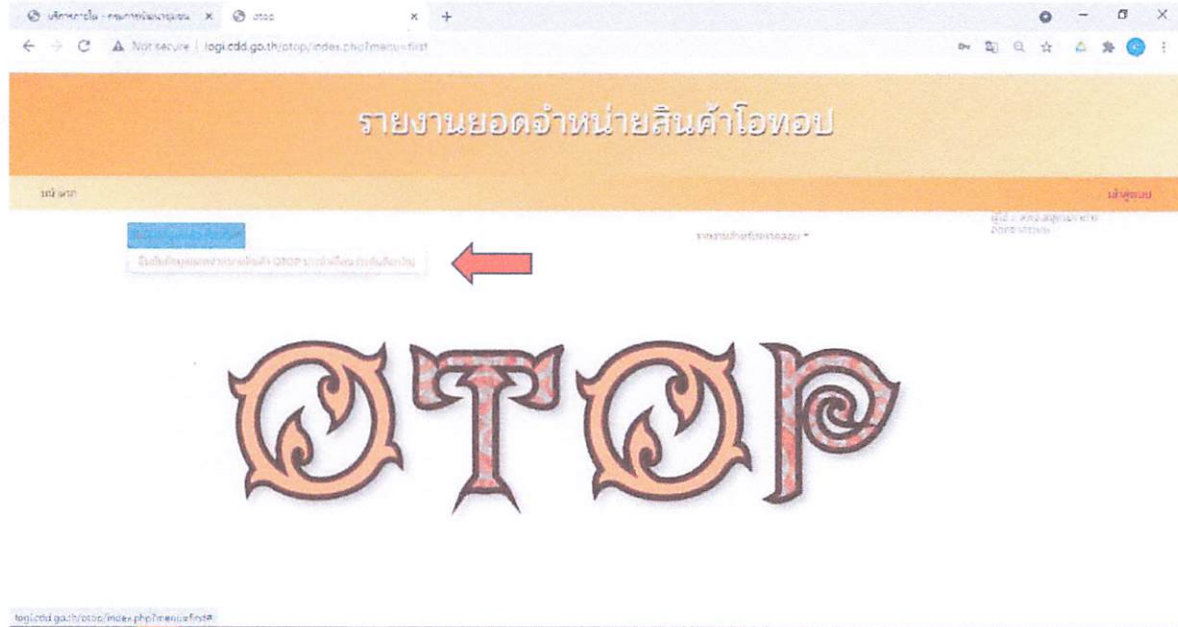


ระดับจังหวัดดำเนินการ

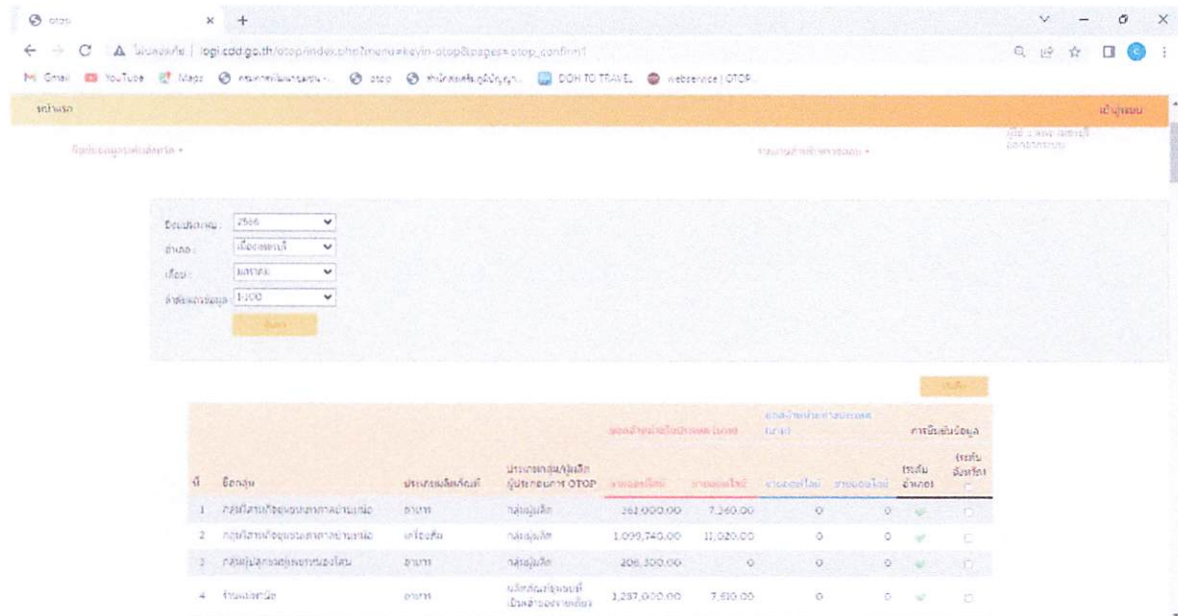
จังหวัดเข้าสู่ระบบโดยมีขั้นตอนเช่นเดียวกับอำเภอดำเนินการ

การตรวจสอบความถูกต้อง

๑. จังหวัดเลือกระบบบันทึกข้อมูล → ยืนยันข้อมูลยอดจำหน่ายสินค้า OTOP ประจำเดือน (ระดับจังหวัด)

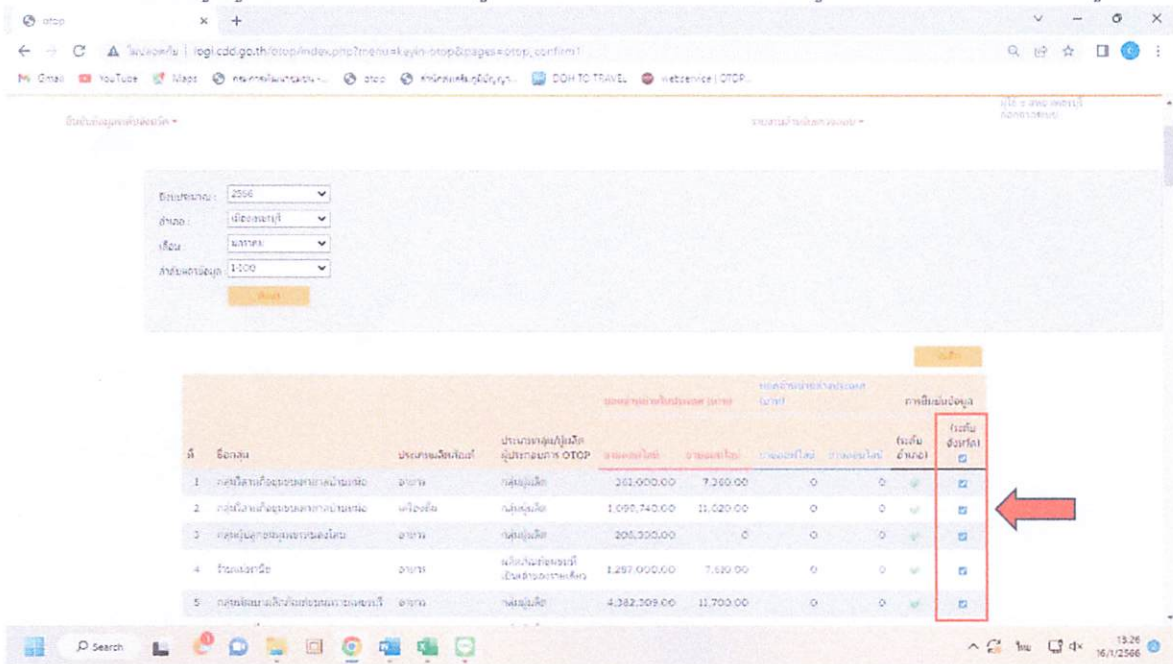


๒. เลือกปีงบประมาณ อำเภอ และเดือน จากนั้นกดค้นหา หน้าจอจะแสดงข้อความ ดังนี้

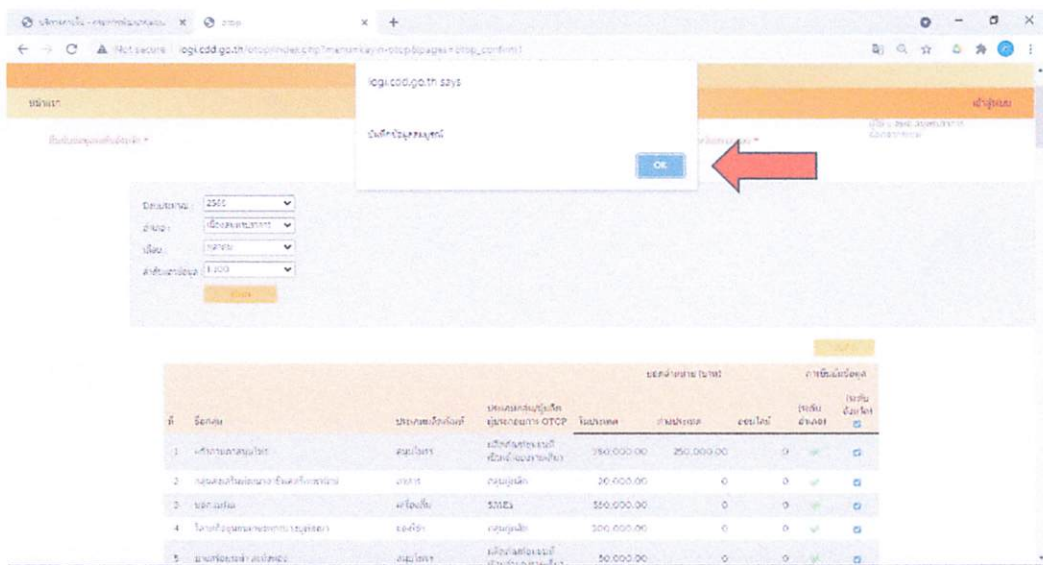


๓. จังหวัดตรวจสอบความถูกต้อง

- หากข้อมูลไม่ถูกต้อง แจ้งให้อำเภอดำเนินการแก้ไขข้อมูล
- หากข้อมูลถูกต้อง ให้จังหวัดคลิกถูกที่ช่อง (ระดับจังหวัด) ที่อยู่ด้านบน ซึ่งการยืนยันข้อมูล



๔. จังหวัดกดบันทึก หน้าจอจะแสดงข้อความ ดังนี้



หมายเหตุ

- การกดบันทึก จะเป็นการยืนยันข้อมูลยอดจำหน่ายสินค้า OTOP ซึ่งข้อมูลจะถูกส่งมายังกรมฯ ทันที โดยจังหวัดไม่ต้องส่งรายงานใดๆ
- หากจังหวัดไม่กดยืนยัน กรมฯ จะไม่สามารถเห็นข้อมูลยอดจำหน่ายสินค้า OTOP ได้

การดูรายงาน

- จังหวัดดำเนินการเช่นเดียวกับอำเภอดำเนินการในขั้นตอนการพิมพ์รายงาน โดยเลือกหัวข้อ
- รายงานข้อมูลผลการจำหน่ายผลิตภัณฑ์หนึ่งตำบล หนึ่งผลิตภัณฑ์ OTOP แยกตามผลิตภัณฑ์ (รค.๓)
 - รายงานข้อมูลผลการจำหน่ายผลิตภัณฑ์หนึ่งตำบล หนึ่งผลิตภัณฑ์ OTOP (รค.๔)