



ที่ ฉษ ๐๐๑๙/ว ๑๑ ๖๑

สำนักงานพัฒนาชุมชนจังหวัดฉะเชิงเทรา  
ถนนเรืองวุฒิ ฉษ ๒๔๐๐๐

๓๐ กันยายน ๒๕๖๕

เรื่อง ผลการสำรวจความเดือดร้อนและความต้องการของประชาชนในหมู่บ้าน/ชุมชน พ.ศ. ๒๕๖๕

เรียน พัฒนาการอำเภอ

สิ่งที่ส่งมาด้วย สำเนาหนังสือกระทรวงดิจิทัลเพื่อเศรษฐกิจและสังคม ที่ ดศ ๐๑๐๐.๔/๑๔๗๘๘ จำนวน ๑ ฉบับ  
ลงวันที่ ๓ สิงหาคม ๒๕๖๕

ด้วยจังหวัดฉะเชิงเทรา แจ้งให้หน่วยงานรับทราบมติคณะรัฐมนตรี เมื่อวันที่ ๑๖ สิงหาคม ๒๕๖๕  
กรณีเกี่ยวกับผลการสำรวจความเดือดร้อนและความต้องการของประชาชนในหมู่บ้าน/ชุมชน พ.ศ.๒๕๖๕  
ซึ่งมีประเด็นสำคัญ ได้แก่ ปัญหาความเดือดร้อนของประชาชนในหมู่บ้าน/ชุมชน และข้อเสนอแนะ  
เชิงนโยบาย เพื่อให้หน่วยงานใช้ข้อมูลดังกล่าวประกอบการพิจารณาดำเนินการในส่วนที่เกี่ยวข้องต่อไป

เพื่อให้การดำเนินงานดังกล่าว เป็นไปด้วยความเรียบร้อย บรรลุวัตถุประสงค์ที่กำหนดไว้  
สำนักงานพัฒนาชุมชนจังหวัดฯ ได้จัดส่งผลการสำรวจฯ ข้างต้น ให้สำนักงานพัฒนาชุมชนอำเภอสำหรับ  
ใช้เป็นข้อมูลประกอบการพิจารณาดำเนินการในส่วนที่เกี่ยวข้องต่อไป

จึงเรียนมาเพื่อทราบและพิจารณาดำเนินการ

ขอแสดงความนับถือ

(นายวรณัฐ ศิริประเสริฐสิน)  
พัฒนาการจังหวัดฉะเชิงเทรา

กลุ่มงานยุทธศาสตร์การพัฒนาชุมชน

โทร. ๐ ๓๘๕๑ ๑๒๓๙

โทรสาร ๐ ๓๘๕๑ ๑๒๓๙

เศรษฐกิจฐานรากมั่นคงและชุมชนพึ่งตนเองได้

ภายในปี ๒๕๖๕



Change for Good

กรมส่งเสริมการค้าระหว่างประเทศ  
เลขที่ 1589  
วันที่ 18 ส.ค. 2565



กลุ่มงานการเมือง สร.มท.  
เลขรับที่ 2900  
วันที่ ๗ ส.ค. ๒๕๖๕  
เวลา.....น.

สำนักงานรัฐมนตรี  
รับที่ 5173  
วันที่ ๗ ส.ค. ๒๕๖๕  
เวลา.....  
กระทรวงมหาดไทย

ที่ นร ๐๕๐๕/ว(ล) ๒๐๑๖๑

สำนักเลขาธิการคณะรัฐมนตรีกระทรวงมหาดไทย  
ทำเนียบรัฐบาล กทม. ๑๐๓๐๐ 2565,  
เลขรับ 39716  
เวลา 13.30 น.

๑๖ สิงหาคม ๒๕๖๕

เรื่อง ผลการสำรวจความเดือดร้อนและความต้องการของประชาชนในหมู่บ้าน/ชุมชน พ.ศ. ๒๕๖๕

สำนักนโยบายและแผน สป.

เรียน รัฐมนตรีว่าการกระทรวงมหาดไทย

วันที่ 18 ส.ค. 2565

สิ่งที่ส่งมาด้วย สำเนาหนังสือกระทรวงดิจิทัลเพื่อเศรษฐกิจและสังคม ที่ ดศ ๐๑๐๐.๔/๑๑๐ ลงวันที่ ๓ สิงหาคม ๒๕๖๕

เลขรับ 8192  
เวลา 10.30 น.

ด้วยกระทรวงดิจิทัลเพื่อเศรษฐกิจและสังคมได้เสนอผลการสำรวจความเดือดร้อนและความต้องการของประชาชนในหมู่บ้าน/ชุมชน พ.ศ. ๒๕๖๕ ไปเพื่อขอคณะรัฐมนตรีทราบ ความละเอียดปรากฏตามสำเนาหนังสือที่ส่งมาด้วยนี้

คณะรัฐมนตรีได้มีมติเมื่อวันที่ ๑๖ สิงหาคม ๒๕๖๕ รับทราบตามที่กระทรวงดิจิทัลเพื่อเศรษฐกิจและสังคมเสนอ

จึงเรียนมาเพื่อโปรดทราบ

ขอแสดงความนับถือ

ปริญญ์ วรรณกุล

(นางสาวปริญญ์วรรณกุล จงธรรมคุณ)

ผู้อำนวยการกองพัฒนายุทธศาสตร์และติดตามนโยบายพิเศษ ปฏิบัติราชการแทน  
เลขาธิการคณะรัฐมนตรี

ที่มท 0102/ 4156  
เรียน ปลัดกระทรวงมหาดไทย  
เพื่อโปรดทราบ

กองพัฒนายุทธศาสตร์และติดตามนโยบายพิเศษ

โทร. ๐ ๒๒๘๐ ๙๐๐๐ ต่อ ๑๗๒๒ (อุษายาท), ๑๕๓๓ (ปภัสรา)

โทรสาร ๐ ๒๒๘๐ ๑๔๔๖

www.soc.go.th

ไปรษณีย์อิเล็กทรอนิกส์ saraban@soc.go.th

(นายอนุชา สังกะกุล)

หัวหน้ากลุ่มงานร้องทุกข์ รักษาการในตำแหน่ง  
หัวหน้าสำนักงานรัฐมนตรี ปฏิบัติราชการแทน  
เลขาธิการรัฐมนตรีว่าการกระทรวงมหาดไทย

๗ ส.ค. ๒๕๖๕

ท. น. ๑๑๖๖ + ๑๑๖๖๑  
- รังไร ๑๖๖๖ + ๑๑๖๖๑  
- ๑๑๖๖๑ + ๑๑๖๖๑  
18๘๐๖๖

W  
(ท.น.) พ.น. ๑๗ ส.ค. ๒๕๖๕  
จนท. จิตอาสา ๑๗ ส.ค. ๒๕๖๕

ตามที่สำนักเลขาธิการคณะรัฐมนตรีได้ส่งหนังสือแจ้งมติคณะรัฐมนตรีเรื่อง ผลการสำรวจความเดือดร้อนและความต้องการของประชาชนในหมู่บ้าน/ชุมชน พ.ศ. ๒๕๖๕ ตามหนังสือสำนักเลขาธิการคณะรัฐมนตรีที่ นร ๐๕๐๕/ว(ส) ๒๐๑๖๑ ลงวันที่ ๑๖ สิงหาคม ๒๕๖๕ มาเพื่อทราบแล้ว นั้น

โดยที่หนังสือฉบับดังกล่าวมีการพิมพ์วันที่คณะรัฐมนตรีมีมติคลาดเคลื่อนจาก คณะรัฐมนตรีได้มีมติเมื่อวันที่ ๑๕ สิงหาคม ๒๕๖๕ เป็น คณะรัฐมนตรีได้มีมติเมื่อวันที่ ๑๖ สิงหาคม ๒๕๖๕ จึงขอยกเลิกหนังสือฉบับเดิมและขอใช้ฉบับใหม่ตามที่แนบมาพร้อมนี้

กองพัฒนายุทธศาสตร์และติดตามนโยบายพิเศษ  
โทร. ๐ ๒๒๘๐ ๙๐๐๐ ต่อ ๑๕๓๓ (ปกติ)  
โทรสาร ๐ ๒๒๘๐ ๑๔๔๖  
www.soc.go.th  
ไปรษณีย์อิเล็กทรอนิกส์ saraban@soc.go.th



ที่ ศศ ๐๑๐๐.๔/๑๕๖๕๕

กระทรวงดิจิทัลเพื่อเศรษฐกิจและสังคม  
ศูนย์ราชการเฉลิมพระเกียรติ ๘๐ พรรษาฯ  
อาคารรัฐประศาสนภักดี ถนนแจ้งวัฒนะ  
เขตหลักสี่ กรุงเทพฯ ๑๐๒๑๐

๓ สิงหาคม ๒๕๖๕

เรื่อง ผลการสำรวจความเดือดร้อนและความต้องการของประชาชนในหมู่บ้าน/ชุมชน พ.ศ. ๒๕๖๕

เรียน เลขาธิการคณะกรรมการรัฐมนตรี

อ้างถึง หนังสือสำนักเลขาธิการคณะกรรมการรัฐมนตรี ด่วนมาก ที่ นร ๐๒๐๕/ว ๙๖ ลงวันที่ ๒๔ มิถุนายน ๒๕๕๕

- สิ่งที่ส่งมาด้วย ๑. หนังสือรองนายกรัฐมนตรีเห็นชอบให้เสนอคณะกรรมการรัฐมนตรี  
๒. สรุปผลการสำรวจความเดือดร้อนและความต้องการประชาชนในหมู่บ้าน/ชุมชน พ.ศ. ๒๕๖๕

ด้วยกระทรวงดิจิทัลเพื่อเศรษฐกิจและสังคม ขอเสนอเรื่อง การสำรวจความเดือดร้อนและความต้องการของประชาชนในหมู่บ้าน/ชุมชน พ.ศ. ๒๕๖๕ มาเพื่อคณะกรรมการรัฐมนตรีทราบ โดยเรื่องนี้เข้าข่ายที่จะต้องนำเสนอคณะกรรมการรัฐมนตรีตามพระราชกฤษฎีกาว่าด้วยการเสนอเรื่องและการประชุมคณะกรรมการ พ.ศ. ๒๕๔๘ มาตรา ๔ (๑๓) เรื่องที่คณะกรรมการรัฐมนตรีมีมติให้เสนอคณะกรรมการรัฐมนตรี รวมทั้งสอดคล้อง/เป็นการดำเนินการตามยุทธศาสตร์ในด้านที่ (๖) การบริหารราชการแผ่นดิน การปรับปรุงกฎระเบียบเพื่ออำนวยความสะดวกแก่ประชาชน ทั้งนี้ รองนายกรัฐมนตรี (พลเอก ประวิตร วงษ์สุวรรณ) กำกับการบริหารราชการกระทรวงดิจิทัลเพื่อเศรษฐกิจและสังคม ได้เห็นชอบให้นำเรื่องดังกล่าวเสนอคณะกรรมการรัฐมนตรีด้วยแล้ว

ทั้งนี้ เรื่องดังกล่าวมีรายละเอียด ดังนี้

#### ๑. เรื่องเดิม

คณะกรรมการรัฐมนตรีมีมติ เมื่อวันที่ ๑๗ มิถุนายน ๒๕๕๕ ให้สำนักงานสถิติแห่งชาติจัดเก็บข้อมูลและสถิติตัวเลข รวมทั้งสำรวจและสอบถามประชาชนเกี่ยวกับนโยบายหลัก ๆ ของรัฐบาล แล้วรายงานคณะกรรมการรัฐมนตรีทราบ

#### ๒. สาระสำคัญ

สำนักงานสถิติแห่งชาติ (สสช.) ได้ดำเนินการจัดทำโครงการสำรวจความเดือดร้อนและความต้องการของประชาชนในหมู่บ้าน/ชุมชน พ.ศ. ๒๕๖๕ โดยจัดเก็บข้อมูลจากผู้นำหมู่บ้าน/ชุมชน (ได้แก่ กำนัน ผู้ใหญ่บ้าน ผู้ช่วยผู้ใหญ่บ้าน ผู้นำชุมชน อสม. เป็นต้น) หมู่บ้าน/ชุมชนละ ๑ ราย และบันทึกข้อมูลผ่านเว็บไซต์ <http://tms.nso.go.th> ระหว่างวันที่ ๑๕ กุมภาพันธ์ - ๑๕ มีนาคม ๒๕๖๕ ซึ่งใช้กรอบบัญชีหมู่บ้าน/ชุมชนของกระทรวงมหาดไทย จำนวนทั้งสิ้น ๘๗,๕๗๓ หมู่บ้าน/ชุมชน ซึ่งในจำนวนนี้เป็นหมู่บ้านจำนวน ๕๕,๘๒๗ แห่ง และชุมชนจำนวน ๓๑,๗๔๖ แห่ง ซึ่งสามารถสรุปผลโครงการสำรวจฯ ดังนี้

๒.๑ ความเดือดร้อนของประชาชนในหมู่บ้าน/ชุมชน ผู้นำหมู่บ้าน/ชุมชนระบุว่าได้รับความเดือดร้อน ๕ อันดับแรก คือ ผลผลิตทางการเกษตรราคาตกต่ำ (ร้อยละ ๔๒.๗) รายได้ไม่พอกับรายจ่าย (ร้อยละ ๒๖.๘) ว่างาน/ตักงาน (ร้อยละ ๒๓.๘) สินค้าราคาแพง (ร้อยละ ๒๓.๓) และค่าครองชีพสูง (ร้อยละ ๑๕.๘)

เมื่อพิจารณา....



๓.๒ ควรมีการสนับสนุนวิธีการแก้ปัญหาการขาดแคลนแหล่งน้ำในการทำการเกษตร เช่น การทำฝนเทียม อ่างเก็บน้ำ ฝายทดน้ำ ขุดลอกหนอง บึง ทำประตुरะบายน้ำ สระเก็บน้ำ และอุโมงค์ผันน้ำ เป็นต้น ในพื้นที่ขาดน้ำในการทำการเกษตรกรรม โดยเลือกรูปแบบให้เหมาะสมกับพื้นที่

๓.๓ ควรส่งเสริมและสนับสนุนความรู้ในการรีไซเคิลน้ำให้กับประชาชนในพื้นที่ขาดแคลนน้ำอุปโภค-บริโภค ให้รู้ถึงวิธีการนำน้ำที่ใช้แล้วกลับมาใช้ประโยชน์อย่างรู้คุณค่า

๓.๔ ควรส่งเสริมและสนับสนุนให้เกษตรกรใช้เทคโนโลยี โดยสนับสนุนอุปกรณ์/เครื่องมือสื่อสารจัดเป็นศูนย์กลางการให้บริการของภาครัฐที่สามารถยืมอุปกรณ์/เครื่องมือสื่อสารไปใช้งานที่บ้านได้และมีบริการอินเทอร์เน็ตฟรีในระดับหมู่บ้าน/ชุมชน ลดความเหลื่อมล้ำในการเข้าถึงเทคโนโลยี เพื่อที่เกษตรกรจะได้นำเทคโนโลยีมาเป็นเครื่องมือในการค้าขายผ่านทางออนไลน์ ศึกษาหาความรู้เกี่ยวกับเทคโนโลยีใหม่ ๆ ที่ทันสมัยเพื่อใช้ในการประกอบอาชีพเกษตรกร หรือสนับสนุนให้เกษตรกรใช้เทคโนโลยีจากโครงการของภาครัฐ (โครงการเน็ตประชารัฐ) ที่ได้มีการดำเนินการในระดับหมู่บ้าน/ชุมชนได้ใช้ประโยชน์มากที่สุด โดยการให้สิทธิ์เกษตรกรในการเข้าไปใช้งานอินเทอร์เน็ตนานกว่ากลุ่มอาชีพอื่น ๆ

๓.๕ หน่วยงานที่เกี่ยวข้องควรมีการนำเทคโนโลยีมาใช้ในการบริหารจัดการตั้งแต่ขั้นตอนการผลิตไปจนถึงการตลาด เพื่อช่วยเหลือดูแล/แก้ไขปัญหาให้เกษตรกรในทุกพื้นที่ได้อย่างรวดเร็วและทันสมัย

๓.๖ พิจารณานำเทคโนโลยีเข้ามาช่วยในการดูแลความปลอดภัยในชีวิตและทรัพย์สินในทุกพื้นที่ เช่น กล้องวงจรปิด การติดตั้งเสาสัญญาณ SOS หรือสัญญาณขอความช่วยเหลือ เป็นต้น

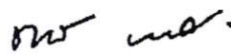
๓.๗ ควรมีการติดตาม ตรวจสอบ และแก้ไขความเดือดร้อนของประชาชนในระดับพื้นที่ได้อย่างรวดเร็ว และทั่วถึงครอบคลุมทุกพื้นที่

#### ๔. ข้อเสนอของส่วนราชการ

กระทรวงดิจิทัลเพื่อเศรษฐกิจและสังคม จึงขอเสนอผลการสำรวจความเดือดร้อนและความต้องการของประชาชนในหมู่บ้าน/ชุมชน พ.ศ. ๒๕๖๕ ดังกล่าว เพื่อคณะรัฐมนตรีทราบ ซึ่งจะเป็นประโยชน์แก่หน่วยงานที่เกี่ยวข้องต่อไป

จึงเรียนมาเพื่อโปรดนำกราบเรียนนายกรัฐมนตรีเพื่อเสนอคณะรัฐมนตรีทราบต่อไป

ขอแสดงความนับถือ



(นายชัยวุฒิ ธนาคมานุสรณ์)

รัฐมนตรีว่าการกระทรวงดิจิทัลเพื่อเศรษฐกิจและสังคม

สำนักงานสถิติแห่งชาติ

โทร. ๐ ๒๑๔๒ ๑๒๓๔ ต่อ ๒๑๒๗๑-๗๓

โทรสาร ๐ ๒๑๔๓ ๘๑๓๘

E-mail : popinion@nso.go.th

ชำนาญพิเศษ

อภิรักษ์

(นางสาวปัทมา เพ็งนิภา)

สำนักวิจัยและทำนโยบายและแผน

16 / ๐9 / 6๐



## ด่วนที่สุด      บันทึกข้อความ

ส่วนราชการ...สำนักงานรองนายกรัฐมนตรี (พลเอก ประวิตร วงษ์สุวรรณ ) โทร. ๐ ๒๒๘๘ ๔๑๒๒

ที่ นร ๐๔๐๓ (กร.๑) / ๒๐๒๙/๒      วันที่ ๖ สิงหาคม ๒๕๖๕

เรื่อง ผลการสำรวจความเดือดร้อนและความต้องการของประชาชนในหมู่บ้าน/ชุมชน พ.ศ. ๒๕๖๕

เรียน เลขาธิการคณะรัฐมนตรี

ด้วยกระทรวงดิจิทัลเพื่อเศรษฐกิจและสังคม ได้เสนอเรื่อง ผลการสำรวจความเดือดร้อนและความต้องการของประชาชนในหมู่บ้าน/ชุมชน พ.ศ. ๒๕๖๕ มาเพื่อคณะรัฐมนตรีรับทราบ ซึ่งได้พิจารณาแล้วเห็นชอบด้วย จึงเห็นควรให้นำเรื่องดังกล่าวเสนอคณะรัฐมนตรีทราบต่อไป

จึงเรียนมาเพื่อโปรดนำกราบเรียนนายกรัฐมนตรี เพื่อเสนอคณะรัฐมนตรีทราบต่อไป

พลเอก

(ประวิตร วงษ์สุวรรณ)

รองนายกรัฐมนตรี

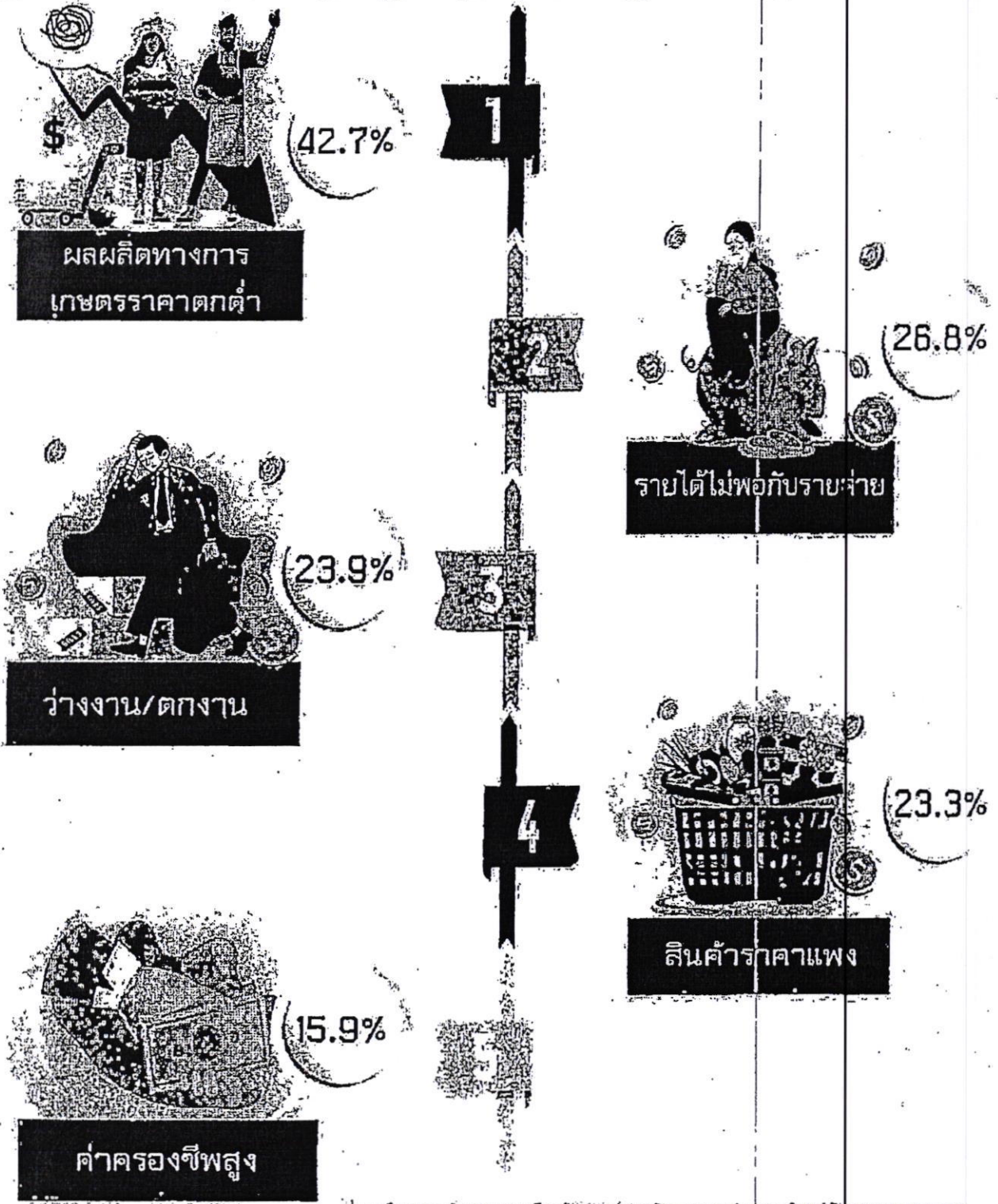
# สรุปผลการสำรวจ



## ความเดือดร้อนและความต้องการของคนในหมู่บ้าน/ชุมชน พ.ศ.2565

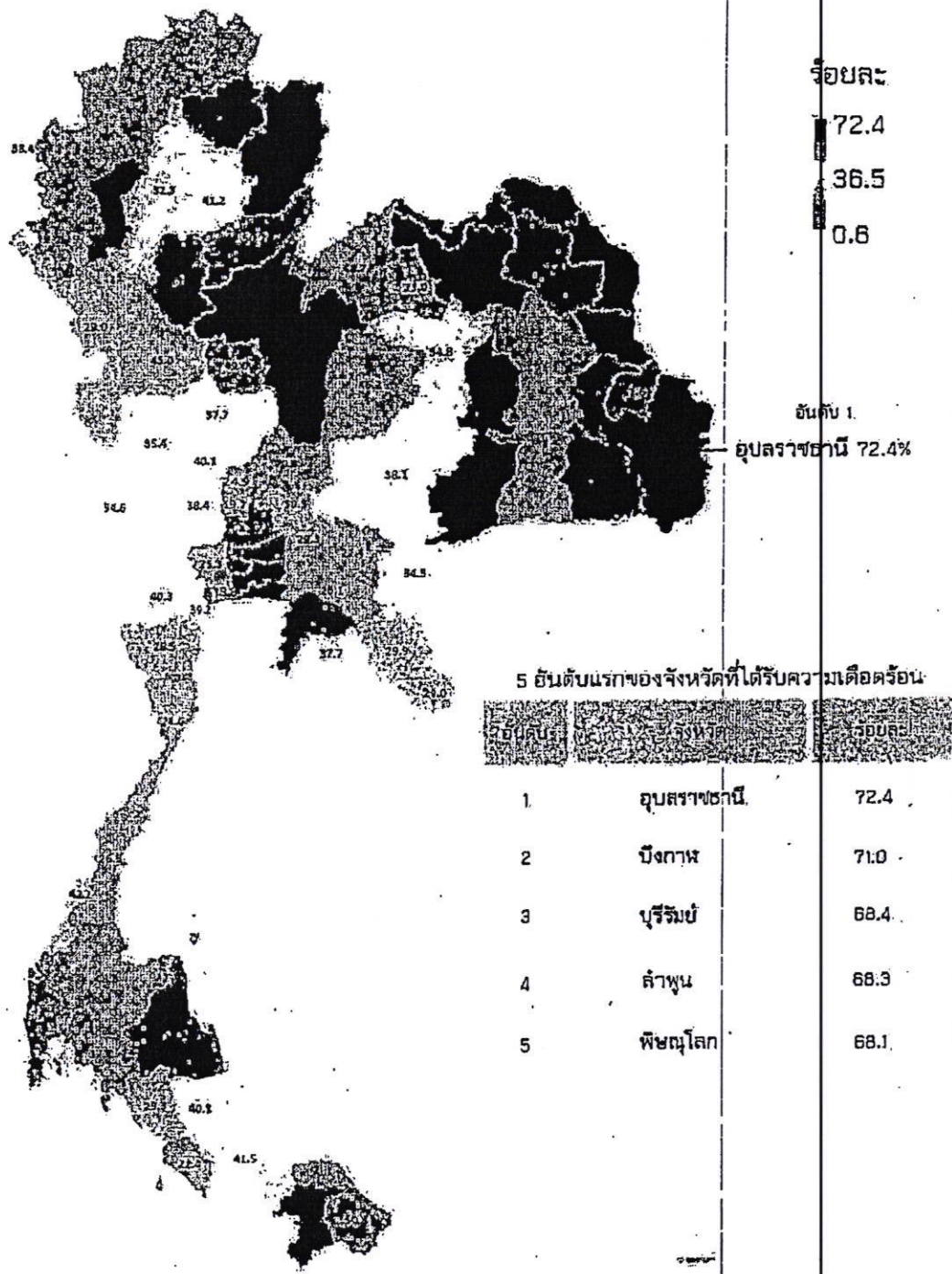
กระทรวงดิจิทัลเพื่อเศรษฐกิจและสังคมโดยสำนักงานสถิติแห่งชาติได้ดำเนินการสำรวจความเดือดร้อนและความต้องการของประชาชนในหมู่บ้าน/ชุมชน โดยสัมภาษณ์ผู้นำหมู่บ้าน/ชุมชน(กำนัน/ผู้ใหญ่บ้าน/ผู้ช่วยผู้ใหญ่บ้าน/ผู้นำชุมชน/อสม. เป็นต้น) หมู่บ้าน/ชุมชนละ 1 คน ระหว่างวันที่ 15 กุมภาพันธ์ - 15 มีนาคม 2565 จำนวนทั้งสิ้น 87,573 หมู่บ้าน/ชุมชน ซึ่งในจำนวนนี้เป็นหมู่บ้าน 55,827 แห่ง และชุมชน 31,746 แห่งและได้นำเสนอผลการสำรวจผ่านทาง Web application.  
URL [http://tns.nso.go.th/tns\\_report](http://tns.nso.go.th/tns_report)

### ปัญหาความเดือดร้อนของประชาชนในหมู่บ้าน/ชุมชน



# สรุปผลการสำรวจ ความเดือดร้อนและความต้องการของคนในหมู่บ้าน/ชุมชน พ.ศ.2565

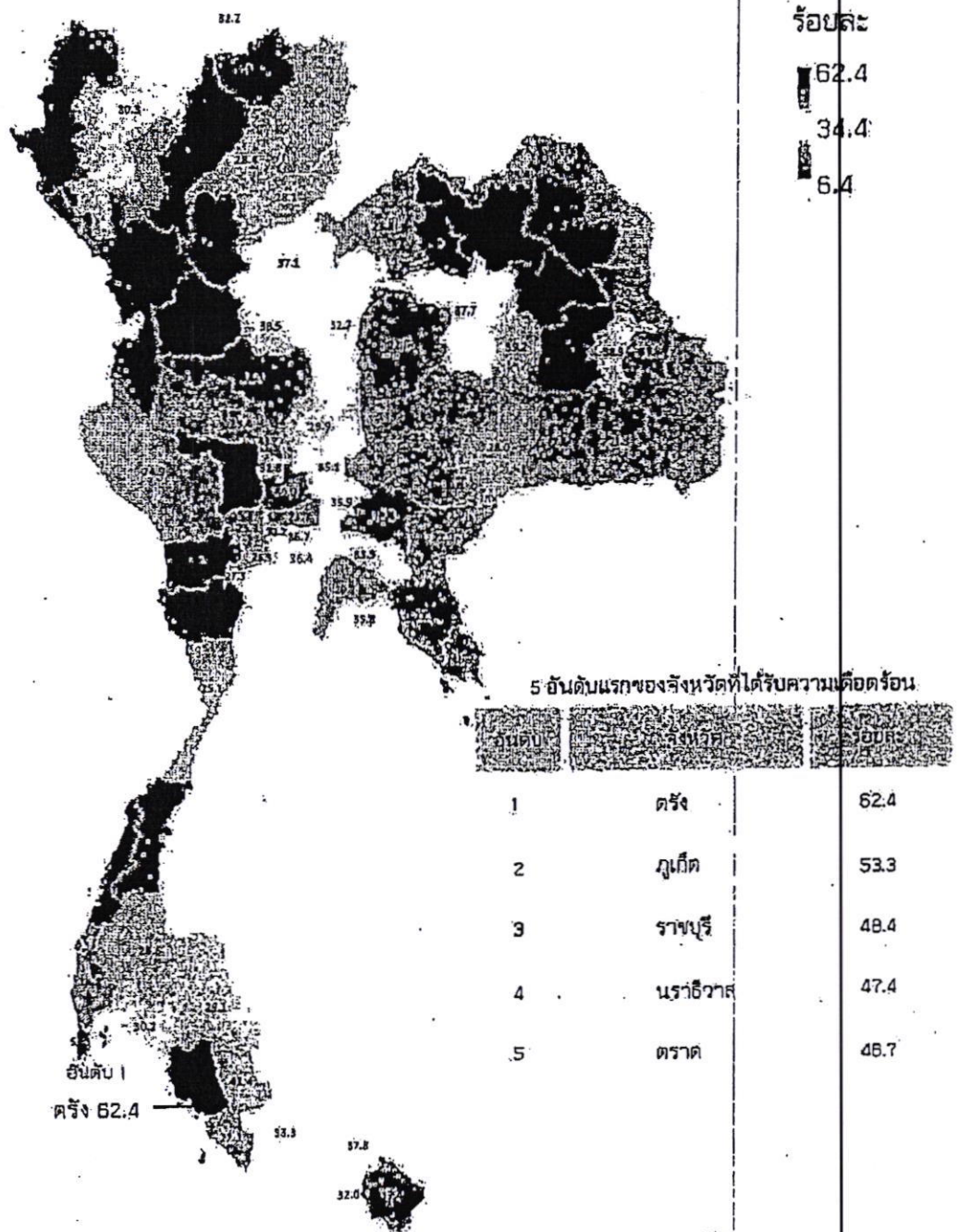
รูปที่ 1 ความเดือดร้อนเรื่องผลผลิตทางการเกษตรราคาตกต่ำ



แผนที่แสดงร้อยละของหมู่บ้าน/ชุมชนที่ประชาชนได้รับความเดือดร้อนในเรื่องผลผลิตทางการเกษตรราคาตกต่ำ โดยพื้นที่ที่มีความเดือดร้อนในระดับน้อยที่สุด (ร้อยละ 0.6) แสดงผลพื้นที่สีเขียว, ระดับปานกลาง (ร้อยละ 36.5) แสดงผลพื้นที่สีเหลือง และระดับมากที่สุด (ร้อยละ 72.4) แสดงผลพื้นที่สีแดง ตามลำดับ

# สรุปผลการสำรวจ ความเดือดร้อนและความต้องการของคนในหมู่บ้าน/ชุมชน พ.ศ.2565

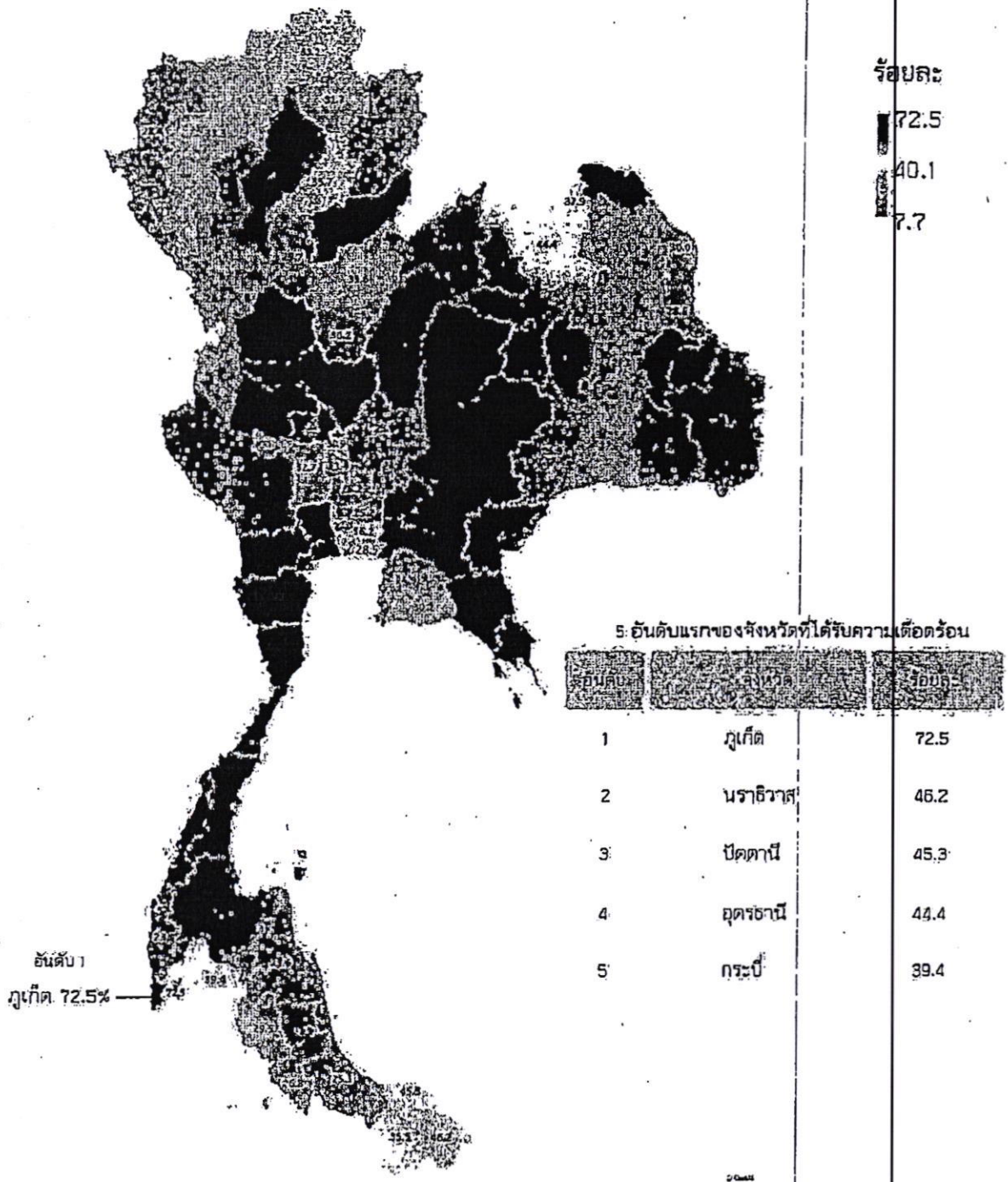
## 1.1.2 ความเดือดร้อนเรื่องรายได้ไม่พอกับรายจ่าย



แผนที่แสดงร้อยละของหมู่บ้าน/ชุมชนที่ประชาชนได้รับความเดือดร้อนในเรื่องรายได้ไม่พอกับรายจ่าย โดยพื้นที่ที่มีความเดือดร้อนในระดับน้อยที่สุด (ร้อยละ 6.4) แสดงผลพื้นที่สีเขียว ระดับปานกลาง (ร้อยละ 34.4) แสดงผลพื้นที่สีเหลือง และระดับมากที่สุด (ร้อยละ 62.4) แสดงผลพื้นที่สีแดง ตามลำดับ

# สรุปผลการสำรวจ ความเดือดร้อนและความต้องการของคนในหมู่บ้าน/ชุมชน พ.ศ.2565

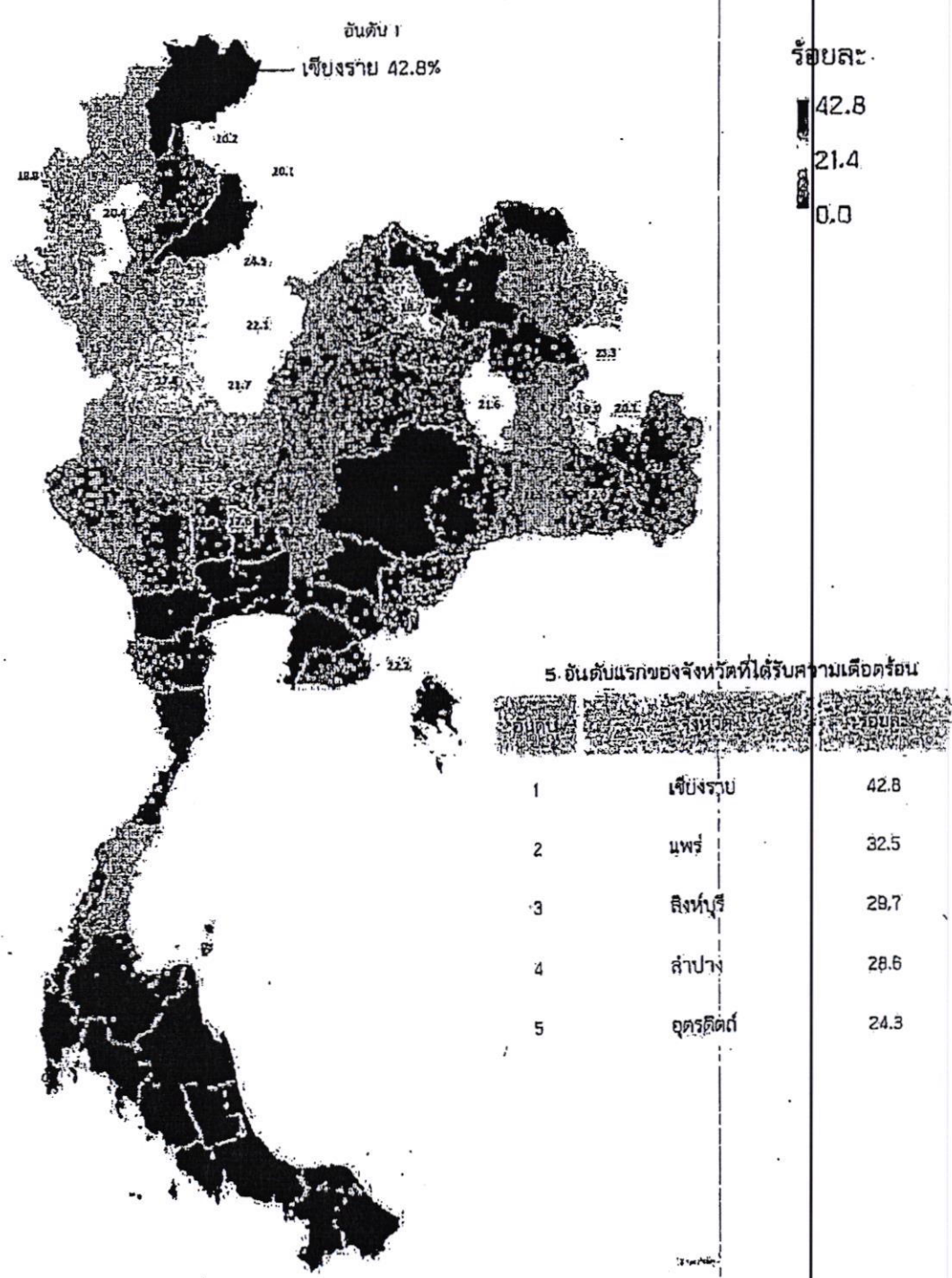
## 1.1.3 ความเดือดร้อนเรื่องว่างงาน/ตกงาน



แผนที่แสดงร้อยละของหมู่บ้าน/ชุมชนที่ประชาชนได้รับความเดือดร้อนในเรื่องว่างงาน/ตกงาน โดยพื้นที่ที่มีความเดือดร้อนในระดับน้อยที่สุด (ร้อยละ 7.7) แสดงผลพื้นที่สีเขียว ระดับปานกลาง (ร้อยละ 40.1) แสดงผลพื้นที่สีเหลือง และระดับมากที่สุด (ร้อยละ 72.5) แสดงผลพื้นที่สีแดง ตามลำดับ

# สรุปผลการสำรวจ ความเดือดร้อนและความต้องการของคนในหมู่บ้าน/ชุมชน พ.ศ.2565

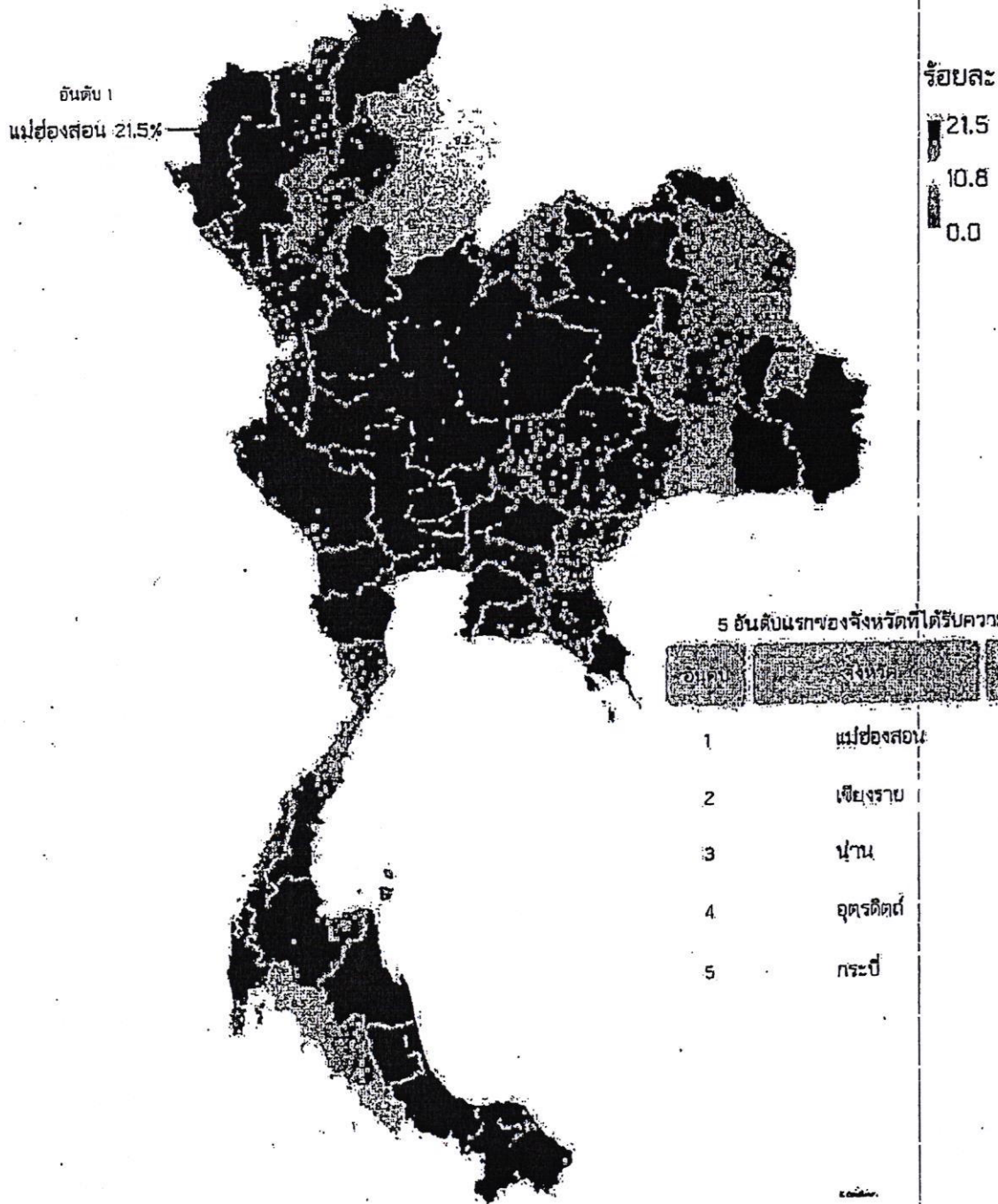
## 1.1.4 ความเดือดร้อนเรื่องน้ำใช้ทำการเกษตรไม่เพียงพอ



แผนที่แสดงร้อยละของหมู่บ้าน/ชุมชนที่ประชาชนได้รับความเดือดร้อนในเรื่องน้ำใช้ทำการเกษตรไม่เพียงพอ โดยพื้นที่ที่มีความเดือดร้อนในระดับน้อยที่สุด (ร้อยละ 0.0) แสดงผลพื้นที่สีเขียว ระดับปานกลาง (ร้อยละ 21.4) แสดงผลพื้นที่สีเหลือง และระดับมากที่สุด (ร้อยละ 42.8) แสดงผลพื้นที่สีแดง ตามลำดับ

# สรุปผลการสำรวจ ความเดือดร้อนและความต้องการของคนในหมู่บ้าน/ชุมชน พ.ศ.2565

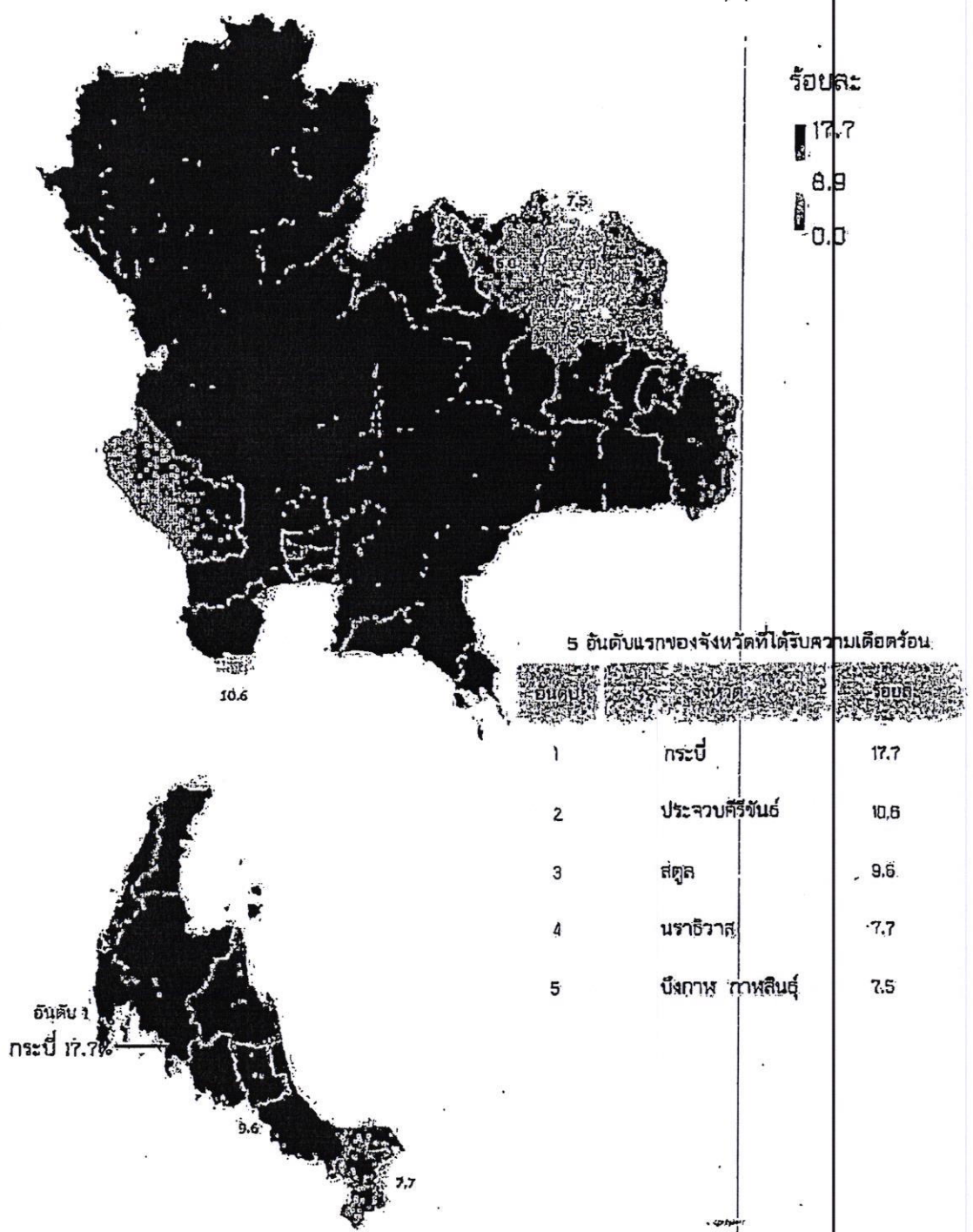
1:1.5 ความเดือดร้อนเรื่องน้ำสำหรับอุปโภค-บริโภคในครัวเรือนไม่เพียงพอ



แผนที่แสดงร้อยละของหมู่บ้าน/ชุมชนที่ประชาชนได้รับความเดือดร้อนในเรื่องน้ำสำหรับอุปโภค-บริโภคในครัวเรือนไม่เพียงพอ โดยพื้นที่ที่มีความเดือดร้อนในระดับน้อยที่สุด (ร้อยละ 0.0) แสดงผลพื้นที่สีเขียว ระดับปานกลาง (ร้อยละ 10.8) แสดงผลพื้นที่สีเหลือง และระดับมากที่สุด (ร้อยละ 21.5) แสดงผลพื้นที่สีแดง ตามลำดับ

# สรุปผลการสำรวจ ความเดือดร้อนและความต้องการของคนในหมู่บ้าน/ชุมชน พ.ศ.2565

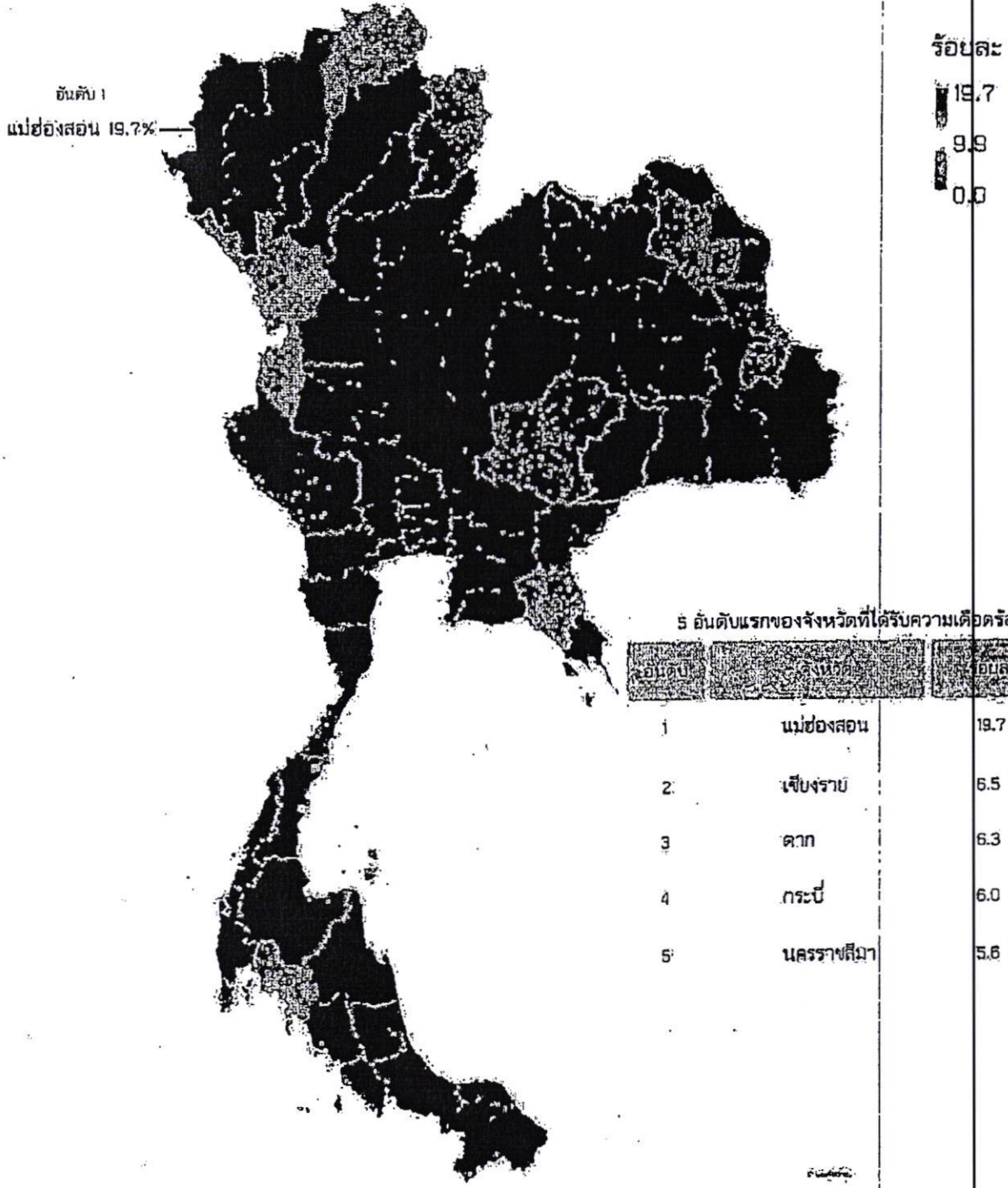
## 1.1.6 ความเดือดร้อนเรื่องยาเสพติดแพร่ระบาด



แผนที่แสดงร้อยละของหมู่บ้าน/ชุมชนที่ประชาชนได้รับความเดือดร้อนในเรื่องยาเสพติดแพร่ระบาด โดยพื้นที่ที่มีความเดือดร้อนในระดับน้อยที่สุด (ร้อยละ 0.0) แสดงผลพื้นที่สีเขียว ระดับปานกลาง (ร้อยละ 8.9) แสดงผลพื้นที่สีเหลือง และระดับมากที่สุด (ร้อยละ 17.7) แสดงผลพื้นที่สีแดง ตามลำดับ

# สรุปผลการสำรวจ ความเดือดร้อนและความต้องการของคนในหมู่บ้าน/ชุมชน พ.ศ.2565

1.1.7 ความเดือดร้อนเรื่องถนนเป็นลูกรัง/เส้นทางสัญจรไม่สะดวก



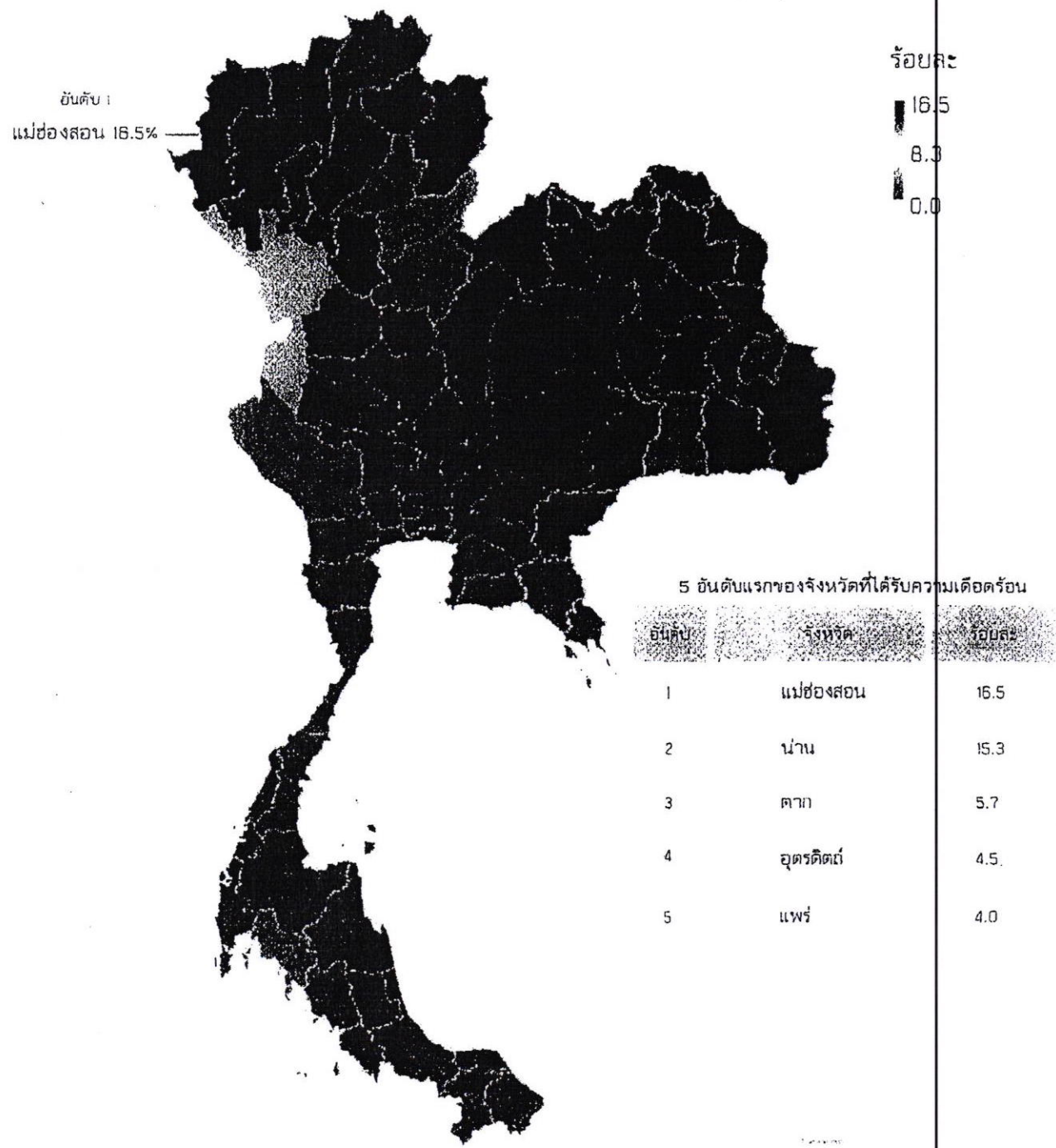
5 อันดับแรกของจังหวัดที่ได้รับความเดือดร้อน

อันดับ	จังหวัด	ร้อยละ
1	แม่ฮ่องสอน	19.7
2	เชียงใหม่	6.5
3	ตาก	6.3
4	กระบี่	6.0
5	นครราชสีมา	5.6

แผนที่แสดงร้อยละของหมู่บ้าน/ชุมชนที่ประชาชนได้รับความเดือดร้อนในเรื่องถนนเป็นลูกรัง/เส้นทางสัญจรไม่สะดวก (ทางบก) โดยพื้นที่ที่มีความเดือดร้อนในระดับน้อยที่สุด (ร้อยละ 0.0) แสดงผลพื้นที่สีเขียว ระดับปานกลาง (ร้อยละ 9.9) แสดงผลพื้นที่สีเหลือง และระดับมากที่สุด (ร้อยละ 19.7) แสดงผลพื้นที่สีแดง ตามลำดับ

# สรุปผลการสำรวจ ความเดือดร้อนและความต้องการของคนในหมู่บ้าน/ชุมชน พ.ศ.2565

## 1.1.8 ความเดือดร้อนเรื่องไม่มีเอกสารสิทธิ์ในที่ดินทำกิน




แผนที่แสดงร้อยละของหมู่บ้าน/ชุมชนที่ประชาชนได้รับความเดือดร้อนในเรื่องไม่มีเอกสารสิทธิ์ในที่ดินทำกิน โดยพื้นที่ที่มีความเดือดร้อนในระดับน้อยที่สุด (ร้อยละ 0.0) แสดงผลพื้นที่สีเขียว ระดับปานกลาง (ร้อยละ 8.3) แสดงผลพื้นที่สีเหลือง และระดับมากที่สุด (ร้อยละ 16.5) แสดงผลพื้นที่สีแดง ตามลำดับ

# สรุปผลการสำรวจ

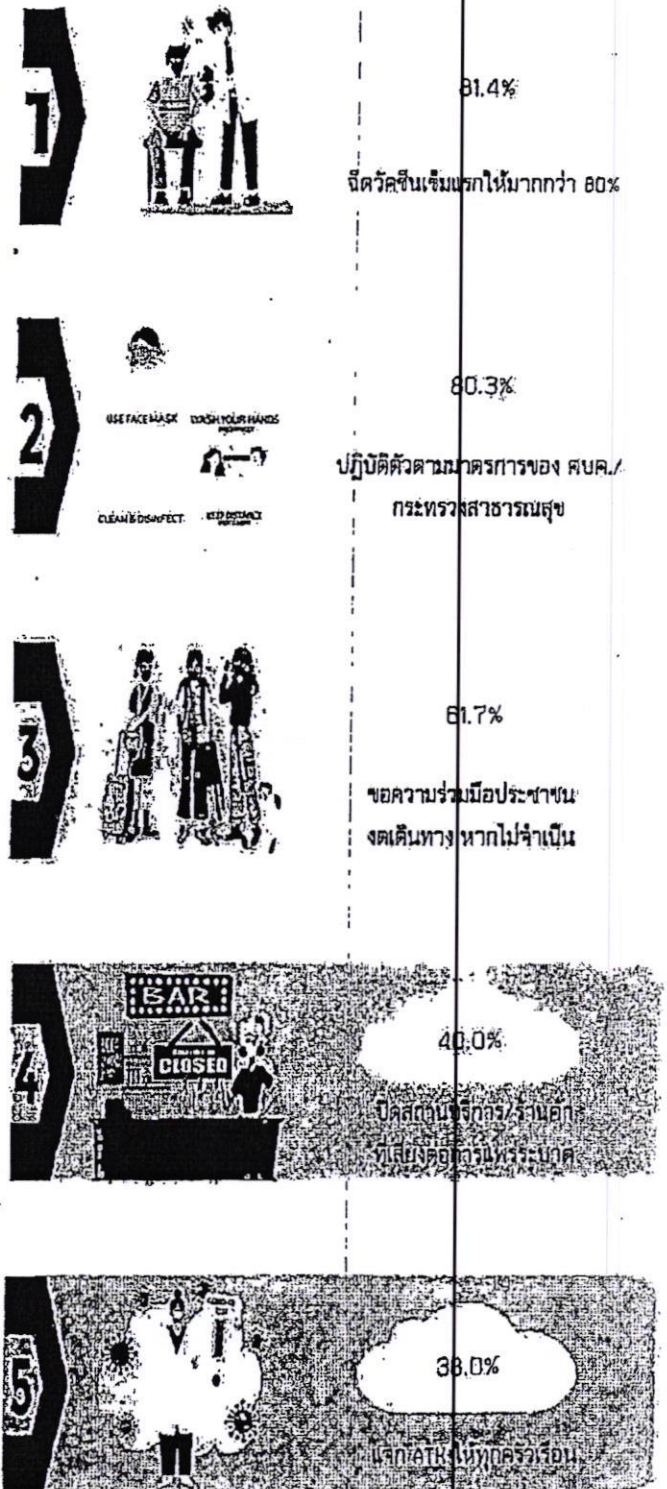
## ความเดือดร้อนและความต้องการของคนในหมู่บ้าน/ชุมชน พ.ศ.2565

1.2 มาตรการกระตุ้นเศรษฐกิจที่มีประโยชน์ต่อประชาชนในหมู่บ้าน/ชุมชน









มีประโยชน์    ไม่มีประโยชน์

1.3 แนวทาง/มาตรการป้องกันให้ปลอดภัยจากการติดเชื้อโรค COVID-19 5 อันดับแรก



# สรุปผลการสำรวจ ความเดือดร้อนและความต้องการของคนในหมู่บ้าน/ชุมชน พ.ศ.2565

## 2. ข้อเสนอแนะเชิงนโยบาย

- 2.1** ควรส่งเสริมและสนับสนุนให้เกษตรกรหันมาทำการเกษตรแบบผสมผสานตามแนวพระราชดำริ เพื่อให้สามารถพึ่งตัวเองได้ 
- 2.2** ควรมีการสนับสนุนวิธีการแก้ปัญหาการขาดแคลนแหล่งน้ำในการทำเกษตร เช่น การทำฝายกั้นน้ำ อย่างเก็บน้ำ ฝายทดน้ำ ขุดลอกหนอง บึง ทำประตุน้ำ สระเก็บน้ำ และอุโมงค์ผันน้ำ เป็นต้น ในพื้นที่ขาดน้ำในการทำเกษตรกรรม เลือกรูปแบบให้เหมาะสมกับพื้นที่ 
- 2.3** ควรส่งเสริมและสนับสนุนความรู้ในการรีไซเคิลน้ำให้กับประชาชนในพื้นที่ขาดแคลนน้ำอุปโภค-บริโภค ให้รู้ถึงวิธีการนำน้ำที่รีไซเคิลกลับมาใช้ประโยชน์อย่างรู้คุณค่า 
- 2.4** ควรส่งเสริมและสนับสนุนให้เกษตรกรใช้เทคโนโลยี โดยสนับสนุนอุปกรณ์/เครื่องมือสื่อสารจัดเป็นศูนย์กลางการให้บริการของภาครัฐที่สามารถยืมอุปกรณ์/เครื่องมือสื่อสารไปใช้งานที่บ้านได้ และมีบริการอินเทอร์เน็ตฟรีในระดับหมู่บ้าน/ชุมชน ลดความเหลื่อมล้ำในการเข้าถึงเทคโนโลยี เพื่อให้เกษตรกรจะได้นำเทคโนโลยีมาใช้ประโยชน์ในการศึกษาสินค้าผ่านทางออนไลน์ ศึกษาหาความรู้เกี่ยวกับเทคโนโลยีใหม่ๆ ที่ทันสมัยเพื่อใช้ในการประกอบอาชีพเกษตรกร หรือสนับสนุนให้เกษตรกรใช้เทคโนโลยีจากโครงการของภาครัฐ (โครงการเน็ตประชารัฐ) ที่ได้มีการดำเนินการในระดับหมู่บ้าน/ชุมชนได้ใช้ประโยชน์มากที่สุด โดยการให้สิทธิ์เกษตรกรในการเข้าไปใช้งานอินเทอร์เน็ตนานกว่ากลุ่มอาชีพอื่นๆ 
- 2.5** หน่วยงานที่เกี่ยวข้องควรมีการนำเทคโนโลยีมาใช้ในการบริหารจัดการ ตั้งแต่ขั้นตอนการผลิตไปจนถึงการตลาด เพื่อช่วยเหลือดูแล/แก้ไขปัญหาให้เกษตรกรในทุกพื้นที่ได้อย่างรวดเร็ว และทันสมัย 
- 2.6** พิจารณานำเทคโนโลยีเข้ามาช่วยในการดูแลสุขภาพพลอดักกับในชีวิตและทรัพย์สินในทุกพื้นที่ เช่น กล้องวงจรปิด การติดตั้งเสาสัญญาณ SOS หรือสัญญาณขอความช่วยเหลือ เป็นต้น 
- 2.7** ควรมีการติดตาม ตรวจสอบ และแก้ไขความเดือดร้อนของประชาชนในระดับพื้นที่ ได้อย่างรวดเร็ว และทั่วถึงครอบคลุมทุกพื้นที่ 