

ที่ ฉช ๐๐๑๙/ว ๑๘๑๐

ศาลากลางจังหวัดฉะเชิงเทรา
ถนนเรืองวุฒิ ฉช ๒๔๐๐๐

๒๕ มีนาคม ๒๕๖๕

เรื่อง การประชุมชี้แจงการใช้งานระบบ OTOP Big Data และการลงทะเบียนผู้ผลิต ผู้ประกอบการ OTOP

เรียน นายอำเภอ

อ้างถึง หนังสือจังหวัดฉะเชิงเทรา ที่ ฉช ๐๐๑๗.๒/ว ๑๑๓๔ ลงวันที่ ๒๔ กุมภาพันธ์ ๒๕๖๕

สิ่งที่ส่งมาด้วย สรุปประเด็นถาม – ตอบจากการประชุม จำนวน ๑ ชุด

ตามหนังสือที่อ้างถึง จังหวัดฉะเชิงเทรา ได้เชิญเจ้าหน้าที่พัฒนาชุมชนผู้รับผิดชอบ รับฟังการประชุมชี้แจงการใช้งานระบบ OTOP Big Data และการลงทะเบียนผู้ผลิต ผู้ประกอบการ OTOP ผ่านระบบออนไลน์ เมื่อวันที่ ๑ มีนาคม ๒๕๖๕ ณ ห้องประชุมสำนักงานพัฒนาชุมชนจังหวัดฉะเชิงเทรา ชั้น ๒ ศาลากลางจังหวัดฉะเชิงเทรา เพื่อสรุปผลการดำเนินงานตามโครงการพัฒนาระบบข้อมูลขนาดใหญ่ “หนึ่งตำบล หนึ่งผลิตภัณฑ์” (OTOP Big Data) ทบทวนการดำเนินงานโครงการหนึ่งตำบล หนึ่งผลิตภัณฑ์ (OTOP) และชี้แจงการใช้งานระบบ OTOP Big Data และการลงทะเบียนผู้ผลิต ผู้ประกอบการ OTOP ให้สามารถเข้าถึงและใช้ประโยชน์ข้อมูลได้อย่างมีประสิทธิภาพ ความละเอียดแจ้งแล้ว นั้น

เพื่อให้การใช้งานระบบ OTOP Big Data และการลงทะเบียนผู้ผลิต ประกอบการ OTOP บรรลุวัตถุประสงค์ อย่างมีประสิทธิภาพ จังหวัด ฯ ขอส่งประเด็นถาม – ตอบ จากการประชุมชี้แจงการใช้งานระบบ OTOP Big Data และการลงทะเบียนผู้ผลิต ผู้ประกอบการ OTOP เพื่อให้อำเภอได้โปรดมอบหมายสำนักงานพัฒนาชุมชนอำเภอ ศึกษาข้อมูลจากประเด็นถาม – ตอบ ฯ ตามสิ่งที่ส่งมาด้วย และดำเนินการตรวจสอบ บันทึกข้อมูลในระบบการลงทะเบียนให้ครบถ้วน ถูกต้อง เป็นปัจจุบัน หากพบผู้ผลิตผู้ประกอบการ OTOP ที่มิได้ดำเนินกิจการแล้ว ให้ยกเลิกการลงทะเบียน

จึงเรียนมาเพื่อโปรดพิจารณา

ขอแสดงความนับถือ

(นายวรนัฐ ติรประเสริฐสิน)
พัฒนาการจังหวัด ปฏิบัติราชการแทน
ผู้ว่าราชการจังหวัดฉะเชิงเทรา

สำนักงานพัฒนาชุมชนจังหวัด
กลุ่มงานส่งเสริมการพัฒนาชุมชน
โทร. ๐-๓๘๕๑-๑๒๓๙
โทรสาร ๐-๓๘๕๑-๑๒๓๙

สิ่งที่ส่งมาด้วย

สรุปประเด็นถาม - ตอบ จากการประชุมชี้แจงการใช้งานระบบ OTOP Big Data และการลงทะเบียนผู้ผลิต ผู้ประกอบการ OTOP

๑. ประเด็นข้อซักถามเกี่ยวกับการใช้งานระบบ

๑.๑ กรณีผู้ประกอบการ OTOP ลงทะเบียนสมาชิกแล้วแต่มีปัญหาเข้าระบบไม่ได้ โดยได้ทำการสมัครอีเมล์ใหม่เพื่อจะสมัครใหม่ แต่ระบบแจ้งเลขบัตรประชาชนมีในระบบ

ตอบ ดำเนินการติดต่อผู้ดูแลระบบ ได้ที่ Line Official : OTOP BIG DATA เพื่อแจ้ง email ที่ทำการสมัครให้กับทีมงานตรวจสอบ

๑.๒ ผู้ประกอบการที่เคยสมัครผู้ผลิต ผู้ประกอบการ OTOP แต่ไม่ผ่านการอนุมัติ ถ้าต้องการลงทะเบียนใหม่ ต้องทำอย่างไร สำนักงานพัฒนาชุมชนอำเภอไม่สามารถลบออกจากระบบได้

ตอบ กรณีที่ผู้ผลิต ผู้ประกอบการ OTOP ไม่ผ่านการอนุมัติจากจังหวัด มีความประสงค์ต้องการลงทะเบียนผู้ผลิต ผู้ประกอบการ OTOP อีกครั้ง ให้ดำเนินการบันทึกข้อมูลในระบบใหม่

๑.๓ การสมัครผู้ผลิต ผู้ประกอบการ OTOP ชวนชิม โดยผู้ผลิต ผู้ประกอบการ OTOP สมัครสมาชิกและยื่นใบคำร้องสมัครผู้ผลิต ผู้ประกอบการ OTOP ชวนชิมด้วยตนเอง ไม่สามารถดำเนินการได้

ตอบ การลงทะเบียนผู้ผลิต ผู้ประกอบการ OTOP ชวนชิมขณะนี้ระบบยังไม่เปิดให้ผู้ผลิต ผู้ประกอบการ OTOP ลงทะเบียนได้ด้วยตนเอง การลงทะเบียนผู้ผลิต ผู้ประกอบการ OTOP ชวนชิม สำนักงานพัฒนาชุมชนจังหวัดจะเป็นผู้บันทึกข้อมูล หากผู้ผลิต ผู้ประกอบการ OTOP ชวนชิมมีความประสงค์ต้องการลงทะเบียนผู้ผลิต ผู้ประกอบการ OTOP สามารถติดต่อสำนักงานพัฒนาชุมชนจังหวัด

๑.๔ ผู้ผลิต ผู้ประกอบการ OTOP ดำเนินการกรอกข้อมูลใบคำร้องสมัครผู้ผลิต ผู้ประกอบการ OTOP ระบบแจ้งเวลาของสถานะ ในช่องแชท ไม่ตรงกับเวลาบันทึกจริง

ตอบ ทางทีมงานจะดำเนินการตรวจสอบระบบ

๑.๕ การอนุมัติคำร้องข้อมูลผลิตภัณฑ์ ในระดับจังหวัด เจ้าหน้าที่ระดับอำเภอสามารถดำเนินการได้หรือไม่ เนื่องจากทางสำนักงานพัฒนาชุมชนอำเภอได้ดำเนินการอนุมัติ และระบบแจ้งว่าจังหวัดอนุมัติเรียบร้อยแล้ว แต่เป็นรหัสผู้ใช้ระดับอำเภอ

ตอบ การอนุมัติผู้ผลิต ผู้ประกอบการ OTOP สำนักงานพัฒนาชุมชนอำเภอไม่สามารถดำเนินการอนุมัติได้ ในส่วนนี้ระบบอาจมีข้อผิดพลาดสามารถแจ้งผู้ดูแลระบบ จะดำเนินการตรวจสอบข้อผิดพลาดในกรณีนี้

๑.๖ การแก้ไขผลการจัดกลุ่มประเภทผลิตภัณฑ์ ABCD ไม่สามารถแก้ไขได้ และเมื่อดำเนินการแก้ไขการจัดกลุ่มประเภทผลิตภัณฑ์แล้วระบบประมวลผลไม่มีการแก้ไข

ตอบ การแก้ไขผลการจัดกลุ่มผลิตภัณฑ์สามารถดำเนินการได้ ดังนี้

๑) เข้าสู่เมนูข้อมูลผลิตภัณฑ์

๒) ค้นหาผลิตภัณฑ์ที่ต้องการแก้ไข

๓) สามารถกดแก้ไข และดำเนินการแก้ไขข้อมูลที่ต้องการแก้ไข

๔) กดบันทึกเมื่อแก้ไขข้อมูลเรียบร้อย

ในส่วนของการประมวลผลการจัดกลุ่มผลิตภัณฑ์ที่ดำเนินการแก้ไขแล้วไม่มีการเปลี่ยนแปลง ผู้ดูและระบบจะดำเนินการตรวจสอบ

/๑) เข้าสู่...

๑) เข้าสู่เมนู ข้อมูลผลิตภัณฑ์

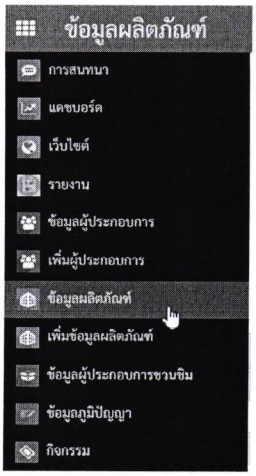

๒) ค้นหาผลิตภัณฑ์ที่ต้องการแก้ไข



๓) กดปุ่มแก้ไข และดำเนินการแก้ไขข้อมูล

๔) กดปุ่มบันทึก หลังจากแก้ไขข้อมูลเรียบร้อย

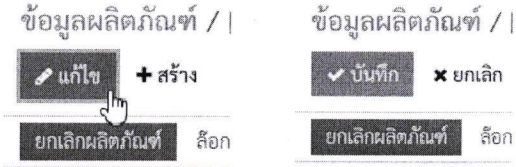

๑.๗ การรับรองผู้ผลิต ผู้ประกอบการ OTOP ในส่วนของสำนักงานพัฒนาชุมชนจังหวัด มีไอคอนการอนุมัติ ๒ ไอคอน ต้องเลือกไอคอนไหน

ตอบ สามารถกดอนุมัติได้ทั้ง ๒ ไอคอน เนื่องจากผู้ดูแลระบบทำการปรับปรุงระบบทำให้มีไอคอนการอนุมัติเพิ่มเติมมา โดยผู้ดูแลระบบจะดำเนินการแก้ไขต่อไป

๑.๘ กรณีสำนักงานพัฒนาอำเภอดำเนินการบันทึกข้อมูลการลงทะเบียนมีขั้นตอนอย่างไร เนื่องจากกรอกข้อมูลแล้วระบบไม่บันทึกให้

ตอบ กรณีระบบไม่บันทึกให้เนื่องจาก หลังจากบันทึกข้อมูล ข้อมูลที่บันทึกจะเป็นฉบับร่าง ทำให้ไม่สามารถเห็นทั่วไปได้ ดำเนินการโดยเลือกที่เมนูค้นหา และทำเครื่องหมายที่ฉบับร่างในหัวข้อมูลผู้ผลิต ผู้ประกอบการ หรือข้อมูลผลิตภัณฑ์

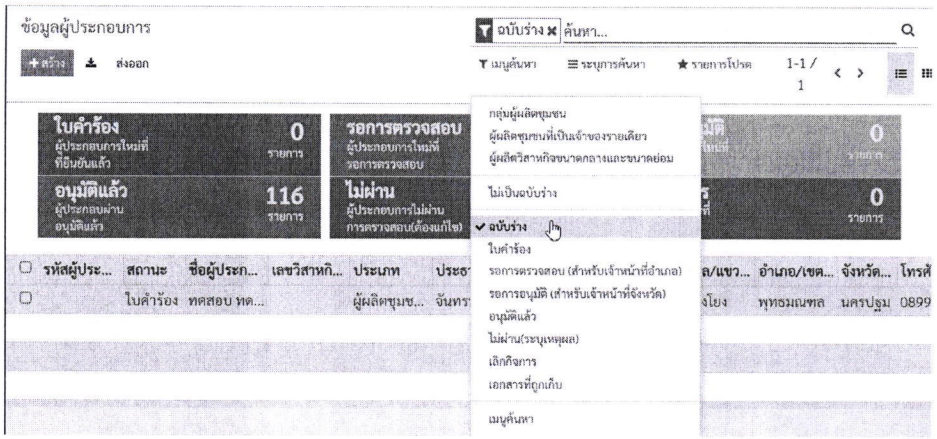

/๑.๙ กรณี...

๑.๙ กรณีสำนักงานพัฒนาชุมชนอำเภอดำเนินการบันทึกข้อมูลผู้ผลิต ผู้ประกอบการ OTOP เรียบร้อยแล้ว แต่ไม่ผ่านการอนุมัติ สามารถลบข้อมูลได้หรือไม่

ตอบ สามารถดำเนินการได้โดยการคลิ๊กเลือกตรงผู้ผลิต ผู้ประกอบการ OTOP หรือข้อมูลผลิตภัณฑ์ที่ต้องการลบ และเลือกเมนูการดำเนินการ และเลือกลบ

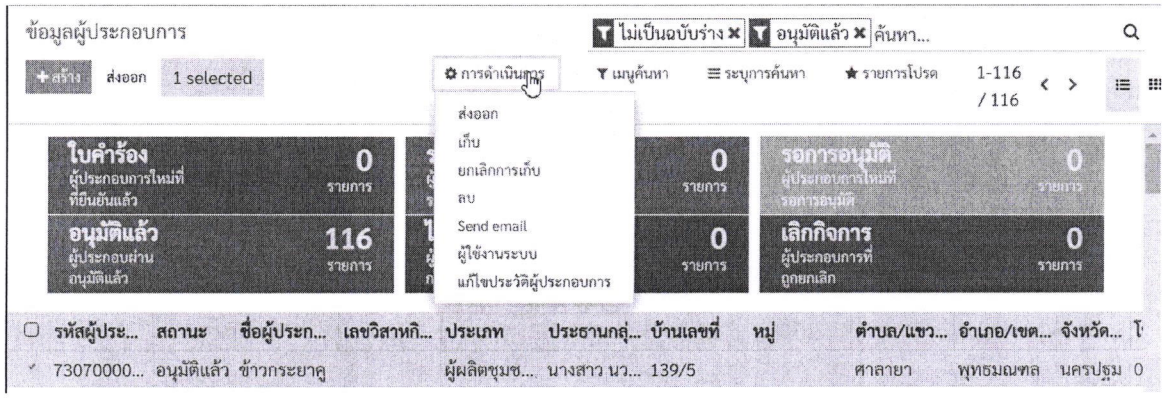

๑.๑๐ การลงทะเบียนผู้ผลิต ผู้ประกอบการ OTOP ต้องสมัครสมาชิกทุกครั้งหรือไม่ กรณีสมัครแล้วสามารถยื่นใบคำร้องได้หมายคนหรือไม่

ตอบ การลงทะเบียนผู้ผลิต ผู้ประกอบการ OTOP โดยประชาชนเป็นผู้ยื่นขอจะต้องดำเนินการสมัครสมาชิก ๑ สมาชิกจะสามารถยื่นจดทะเบียนผู้ผลิต ผู้ประกอบการ OTOP ๑ ใบคำร้อง

๑.๑๑ กรณีการเปลี่ยนแปลงระบบ ข้อมูลผู้ผลิต ผู้ประกอบการ OTOP มีการเปลี่ยนแปลง เช่น ข้อมูลผู้ผลิต ผู้ประกอบการ OTOP ชวนชิม หลังจากมีการปรับปรุงระบบใหม่เปลี่ยนเป็นประเภทอาหาร สามารถแก้ไขได้อย่างไร

ตอบ สามารถติดต่อแจ้งข้อมูลได้ที่ Line Official : OTOP BIG DATA โดยแจ้งรหัสผู้ผลิต ผู้ประกอบการ OTOP และรหัสผลิตภัณฑ์

๑.๑๒ รหัสใช้งานของสำนักงานพัฒนาชุมชนอำเภอ แต่ชื่อผู้ใช้งานเป็นชื่อผู้ผลิต ผู้ประกอบการ OTOP สามารถแก้ไขได้หรือไม่

ตอบ สามารถดำเนินการแก้ไขได้ โดยติดต่อแก้ไขข้อมูลได้ที่ Line Official : OTOP BIG DATA แจ้งข้อมูลสำนักงานพัฒนาชุมชนอำเภอ จังหวัด

๑.๑๓ ผลิตภัณฑ์ของกลุ่ม และกลุ่มผู้ประกอบการต่าง ๆ ที่หยุดดำเนินการแล้ว อำเภอสามารถยกเลิกในระบบได้เลยหรือไม่ หมายถึง ลบออกจากระบบ

ตอบ กรณีเลิกกิจการ ให้ทางอำเภอดำเนินการตรวจสอบเพื่อความแน่ใจหรือเพื่อเป็นการยืนยันควรมีหนังสือจากผู้ประกอบการว่ามีความประสงค์ยกเลิกกิจการ ทางอำเภอสามารถแก้ไขในระบบได้

๑.๑๔ กรณีผู้ผลิต ผู้ประกอบการ OTOP มีข้อมูลที่ต้องแก้ไขในระบบ ต้องให้สำนักงานพัฒนาชุมชนอำเภอ หรือสำนักงานพัฒนาชุมชนจังหวัดแก้ไข

ตอบ การแก้ไขข้อมูลผู้ผลิต ผู้ประกอบการ OTOP ที่ได้รับการอนุมัติจากสำนักงานพัฒนาชุมชนจังหวัดแล้วนั้น สำนักงานพัฒนาชุมชนอำเภอสามารถดำเนินการแก้ไขข้อมูลในระบบได้ โดยที่สำนักงานพัฒนาชุมชนจังหวัดไม่ต้องดำเนินการอนุมัติใหม่

/๑.๑๕...

๑.๑๕ การเลือกดูรายงานแต่ละอำเภอสามารถทำออกมาเป็นแผนภูมิได้หรือไม่

ตอบ สามารถเลือกดูรายงานในเมนูแดชบอร์ด สามารถนำข้อมูลมาดำเนินการได้โดยการคลิ๊กขวาเลือก Copy ภาพหรือแผนภูมินั้น ๆ ได้ ส่วนเมนูรายงานจะเป็นรายงาน ๑๙ รายงาน ซึ่งแสดงผลในรูปแบบตาราง และสามารถเลือกแสดงผลในระบบอำเภอ หรือจังหวัดได้

๑.๑๖ ข้อมูลผู้ผลิต ผู้ประกอบการ OTOP ที่อนุมัติแล้วจำนวน ๓,๒๕๑ ราย ข้อมูลผลิตภัณฑ์ จำนวน ๖,๓๗๘ ผลิตภัณฑ์ แต่ในระบบรายงาน ผู้ผลิต ผู้ประกอบการ OTOP จำนวน ๓,๓๑๙ ราย ข้อมูลผลิตภัณฑ์ จำนวน๖,๔๕๙ ซึ่งการแสดงผลไม่ตรงกัน

ตอบ สามารถติดต่อแจ้งข้อมูลได้ที่ Line Official : OTOP BIG DATA เพื่อให้ผู้ดูแลระบบดำเนินการตรวจสอบ

๑.๑๗ ต้องการให้ระบบ รวมเมนูบันทึกใบคำร้อง กับส่งใบคำร้อง เป็นคลิ๊กเดียวแล้วส่งให้จังหวัดได้เลยหรือไม่

ตอบ กรณีที่มีเมนูบันทึกใบคำร้อง เนื่องจากหลักการบันทึกข้อมูลจะถูกจัดเก็บเป็นฉบับร่าง เพื่อสามารถกลับมาแก้ไขข้อมูลได้ หรือกรณีบันทึกข้อมูลยังไม่เรียบร้อย และต้องการบันทึกบางส่วนเพื่อกลับมาแก้ไขใหม่

๑.๑๘ การพิมพ์เอกสารใบรับรองผู้ผลิต ผู้ประกอบการ OTOP ตรงจุดลายเซ็นผู้รับรอง ควรระบุชื่อสำนักงานพัฒนาชุมชนอำเภอ หรือสำนักงานพัฒนาชุมชนจังหวัด

ตอบ ผู้ดูแลระบบรับทราบข้อเสนอแนะ จะดำเนินการปรับปรุงระบบต่อไป

๑.๑๙ กรณีใบรับรองผู้ผลิต ผู้ประกอบการ OTOP ชวนชิม เนื่องจากสำนักงานพัฒนาชุมชนจังหวัดเป็นคนบันทึกข้อมูล ต้องมีการเปลี่ยนแปลงจากพัฒนาการอำเภอ เป็นพัฒนาการจังหวัด

ตอบ ผู้ดูแลระบบรับทราบข้อเสนอแนะ จะดำเนินการปรับปรุงระบบต่อไป

๑.๒๐ เสนอแนะให้ปรับระบบโดยให้ผู้ผลิต ผู้ประกอบการ OTOP รายเก่า สมัครสมาชิก และสามารถแก้ไขเพิ่มข้อมูลผลิตภัณฑ์ได้

ตอบ กรณีผู้ผลิต ผู้ประกอบการ OTOP รายเก่า ระบบยังไม่สามารถให้เพิ่มข้อมูลผลิตภัณฑ์ได้ หากมีความประสงค์เพิ่มผลิตภัณฑ์สามารถดำเนินการได้โดยติอสำนักงานพัฒนาชุมชนอำเภอเพื่อดำเนินการบันทึกข้อมูลในระบบ

๑.๒๑ รหัสผู้ใช้งานสำนักงานพัฒนาชุมชนอำเภอ และสำนักงานพัฒนาชุมชนจังหวัด ไม่มีเมนูชุมชนท่องเที่ยวนวัตวิถี

ตอบ ผู้ดูแลระบบรับทราบข้อเสนอแนะ จะดำเนินการปรับปรุงระบบต่อไป

๑.๒๒ รหัสผู้ใช้งานสำนักงานเขตกรุงเทพมหานคร ไม่มีเมนูแดชบอร์ดและเมนูชุมชนท่องเที่ยวนวัตวิถี

ตอบ ผู้ดูแลระบบรับทราบข้อเสนอแนะ จะดำเนินการปรับปรุงระบบต่อไป

๑.๒๓ กรณีที่ผู้ผลิต ผู้ประกอบการ OTOP ไม่ได้ยื่นคำร้องด้วยตัวเอง สามารถติดต่อเจ้าหน้าที่พัฒนาชุมชนอำเภอเพื่อบันทึกข้อมูลเข้าระบบได้หรือไม่

ตอบ ผู้ผลิต ผู้ประกอบการ OTOP สามารถติดต่อเจ้าหน้าที่สำนักงานพัฒนาชุมชนอำเภอ เพื่อยื่นใบคำร้องโดยกรอกเพิ่มผู้ผลิต ผู้ประกอบการ OTOP ได้ที่เมนู เพิ่มข้อมูลผู้ประกอบการ

/๑.๒๔ กรณี..

๑.๒๔ กรณีบันทึกข้อมูลผู้ผลิต ผู้ประกอบการ OTOP ใหม่ จะได้รหัสผู้ผลิต ผู้ประกอบการ OTOP เดิมหรือไม่

ตอบ กรณีบันทึกข้อมูลผู้ผลิต ผู้ประกอบการ OTOP ใหม่ระบบจะรันรหัสผู้ผลิต ผู้ประกอบการ OTOP ใหม่

๑.๒๕ กรณีเพิ่มข้อมูลผู้ผลิต ผู้ประกอบการ OTOP แล้ว ดำเนินการกดส่งใบคำร้อง แต่ข้อมูลผลิตภัณฑ์ไม่มีในระบบ

ตอบ กรณีสำนักงานพัฒนาชุมชนอำเภอเพิ่มข้อมูลผู้ผลิต ผู้ประกอบการ OTOP เรียบร้อยแล้ว ให้ดำเนินการเพิ่มข้อมูลผลิตภัณฑ์ด้วย กรณีที่เพิ่มข้อมูลครบทั้งสองส่วนแล้วกดส่งใบคำร้องแล้ว สำนักงานพัฒนาชุมชนจังหวัดอนุมัติเรียบร้อยแล้ว ข้อมูลผลิตภัณฑ์ก็จะขึ้นในระบบอัตโนมัติ

๒. ประเด็นข้อซักถามเกี่ยวการการลงทะเบียนผู้ผลิต ผู้ประกอบการ OTOP

๒.๑ กรณีผู้ผลิต ผู้ประกอบการ OTOP มีการผลิตผลิตภัณฑ์หลายจังหวัด โดยใช้ข้อมูลหมายเลขบัตรประชาชนเดียวกัน โดยระบบไม่แจ้งว่าหมายเลขบัตรประจำตัวประชาชนมีในระบบแล้ว หรือถูกใช้งานแล้ว ในทางปฏิบัติสามารถให้บุคคลนั้นสามารถลงทะเบียนเป็น OTOP หลายที่ ได้หรือไม่

ตอบ การลงทะเบียนผู้ผลิต ผู้ประกอบการ OTOP ในกรณีผลิตหลายที่ หลายสาขา ให้ผู้ผลิต ผู้ประกอบการ OTOP เลือกพื้นที่เพื่อดำเนินการลงทะเบียน ๑ หมายเลขบัตรประชาชน สามารถลงทะเบียนผู้ผลิต ผู้ประกอบการ OTOP ได้ ๑ ราย ขณะนี้กรณีระบบลงทะเบียนผู้ผลิต ผู้ประกอบการ OTOP หากมีหมายเลขบัตรประชาชนซ้ำในระบบ ระบบจะแจ้งหมายเลขบัตรประชาชนมีในระบบแล้ว แต่สามารถดำเนินการบันทึกข้อมูลต่อไปได้ ในส่วนนี้ผู้ดูแลระบบจะดำเนินการแก้ไข

๒.๒ กรณีของ ผู้ผลิต ผู้ประกอบการ OTOP ชวนชิม สำนักงานพัฒนาชุมชนอำเภอจะต้องบันทึกข้อมูลหรือไม่

ตอบ กรณีผู้ผลิต ผู้ประกอบการ OTOP ชวนชิม การบันทึกข้อมูลจะเป็นในส่วนของสำนักงานพัฒนาชุมชนจังหวัดเป็นผู้ดำเนินการ

๒.๓ หลักเกณฑ์/ คุณสมบัติเบื้องต้น ของผู้ประกอบการที่ต้องการลงทะเบียน OTOP ชวนชิม ขอเอกสารหลักเกณฑ์/คุณสมบัติการลงทะเบียนผู้ประกอบการ OTOP ชวนชิม

ตอบ การลงทะเบียนผู้ผลิต ผู้ประกอบการ OTOP ชวนชิม ดำเนินการโดยสำนักงานพัฒนาชุมชนจังหวัดเป็นผู้บันทึกข้อมูลในระบบ โดยคุณสมบัติของผู้ประกอบการ OTOP ชวนชิม มีดังนี้

- มีร้านจำหน่ายภายในจังหวัดที่ขอลงทะเบียนเป็นผู้ประกอบการ OTOP ชวนชิม
- เป็นอาหารที่เป็นเอกลักษณ์ของจังหวัด
- เป็นอาหารที่ปรุงสด พร้อมรับประทาน

๒.๔ กรณีที่ผู้ผลิต ผู้ประกอบการ OTOP จ้างผลิตโดยสถานที่ผลิตอยู่คนละพื้นที่กับผู้ผลิต ผู้ประกอบการ OTOP (กรณี OEM) ต้องการลงทะเบียนผู้ผลิต ผู้ประกอบการ OTOP ต้องดำเนินการลงทะเบียนสถานที่ไหน

ตอบ กรณีที่ผู้ผลิต ผู้ประกอบการ OTOP จ้างผลิตโดยสถานที่ผลิตอยู่คนละพื้นที่กับผู้ผลิต ผู้ประกอบการ OTOP (กรณี OEM) การลงทะเบียนผู้ผลิต ผู้ประกอบการ OTOP จะยึดพื้นที่ที่การลงทะเบียนผู้ผลิต ผู้ประกอบการ OTOP เป็นสถานที่ในการจดทะเบียนผู้ผลิต ผู้ประกอบการ OTOP

๒.๕ กรณีผู้ผลิต ผู้ประกอบการ OTOP ประเภท SME ยึดตามแนวทางของสำนักงานส่งเสริมวิสาหกิจขนาดกลางและขนาดย่อม (สสว.) อย่างไร

ตอบ ผู้ผลิต ผู้ประกอบ OTOP ที่จดทะเบียนเป็นนิติบุคคล ได้แก่ บริษัทจำกัด ห้างหุ้นส่วนสามัญ ซึ่งผลิตสินค้าที่แสดงความเป็นไทย หรือภูมิปัญญาไทยและมีความเชื่อมโยงกับชุมชนในข้อใดข้อหนึ่ง ได้แก่ การที่ชุมชนมีส่วนร่วมในการผลิต/จ้างแรงงานในชุมชน/ใช้วัตถุดิบในชุมชน มีส่วนร่วมในการบริหารจัดการหรือมีส่วนร่วมได้รับผลประโยชน์ โดยมีสินทรัพย์ลงทุนไม่เกิน ๑๐ ล้านบาท

๒.๖ กรณีการลงทะเบียนผลิตภัณฑ์ OTOP ประเภทกัญชา มีแนวทางอย่างไร

ตอบ การลงทะเบียนผลิตภัณฑ์ OTOP ประเภทกัญชา แนวทางตามหนังสือกรมการพัฒนาชุมชน ที่ มท ๐๔๐๘.๔/๑๑๓๘ ลงวันที่ ๖ พฤษภาคม ๒๕๖๕ เรื่อง การซักซ้อมแนวทางปฏิบัติการลงทะเบียนผลิตภัณฑ์ OTOP ที่ผลิตจากใบกัญชา

กรมการพัฒนาชุมชน จึงขอซักซ้อมแนวทางปฏิบัติการลงทะเบียนผลิตภัณฑ์ OTOP ที่ผลิตจากใบกัญชา เพื่อให้เป็นไปตามพระราชบัญญัติยาเสพติดให้โทษ พ.ศ. ๒๕๒๒ และที่แก้ไขเพิ่มเติมที่ระบุว่า “กัญชา” จัดเป็นยาเสพติดให้โทษในประเภท ๕ และตามประกาศกระทรวงสาธารณสุข เรื่อง ระบุชื่อยาเสพติดให้โทษในประเภท ๕ พ.ศ. ๒๕๖๓ ดังนี้

๑. ผลิตภัณฑ์ที่แปรรูปมาจาก “ใบกัญชา” ต้องมาจากสถานที่ปลูกที่ได้รับอนุญาตถูกต้องตามกฎหมาย ได้รับการยกเว้นจากการเป็นยาเสพติดให้โทษ

๒. การนำใบกัญชาไปผลิตเป็นผลิตภัณฑ์ OTOP กรณีมีการระบุข้อความกล่าวอ้างสรรพคุณบำบัด บรรเทา ป้องกัน รักษาโรค หรือข้อความกล่าวอ้างทางสุขภาพ เช่น ส่งผลต่อสุขภาพ ลดความเสี่ยงของการเกิดโรค จะเข้านิยามคำว่า “ผลิตภัณฑ์สมุนไพร” ซึ่งจะต้องดำเนินการตามพระราชบัญญัติผลิตภัณฑ์สมุนไพร พ.ศ. ๒๕๖๒ ซึ่งผู้ผลิต ผู้ประกอบการ จะต้องดำเนินการขออนุญาตสถานที่และการขออนุญาตผลิตภัณฑ์สมุนไพร คือ

๒.๑ ด้านสถานที่ หากเป็นเพียงการเปลี่ยนรูปอย่างง่าย เช่น ทำให้แห้ง ตัด หรือการทำด้วยวิธีอื่นใดเพื่อทำให้ชิ้นเล็กลง แต่ยังมีลักษณะมองเห็นด้วยตาเปล่าแล้วคาดหมายได้ว่านำมาจากใบกัญชา เพื่อนำไปขายต่อในรูปวัตถุดิบเพื่อผลิตผลิตภัณฑ์สมุนไพร

กรณีที่ผู้ผลิตจดทะเบียนเป็นวิสาหกิจชุมชนตามกฎหมายว่าด้วยวิสาหกิจชุมชน จะได้รับการยกเว้นไม่ต้องขอใบอนุญาตสถานที่ แต่หากมีการนำใบกัญชานั้นมาผลิตเป็นผลิตภัณฑ์สำเร็จรูป เช่น ชาชงพร้อมรับประทาน และมีการกล่าวอ้างสรรพคุณหรือข้อความทางสุขภาพจะต้องขอใบอนุญาตสถานที่โดยสามารถยื่นคำขอได้ ณ สำนักงานสาธารณสุขจังหวัดในจังหวัดที่สถานที่ผลิตนั้นตั้งอยู่

๒.๒ ด้านผลิตภัณฑ์ เมื่อได้รับใบอนุญาตสถานที่ผลิตผลิตภัณฑ์สมุนไพรแล้ว จะต้องมายื่นคำขออนุญาตขึ้นทะเบียนตำรับผลิตภัณฑ์สมุนไพร ณ กองผลิตภัณฑ์สมุนไพร สำนักงานคณะกรรมการอาหารและยา

ทั้งนี้การดำเนินการลงทะเบียนผลิตภัณฑ์ OTOP สามารถดำเนินการได้ก็ต่อเมื่อได้รับอนุญาตตามกฎหมายที่เกี่ยวข้อง ตาม ข้อ ๑ และ ๒

๒.๗ กรณีการลงทะเบียนผลิตภัณฑ์ OTOP ประเภทกระท่อม มีแนวทางอย่างไร

ตอบ การลงทะเบียนผลิตภัณฑ์ OTOP ประเภทกระท่อมสามารถยึดแนวทางเดียวกับการลงทะเบียนผลิตภัณฑ์ OTOP ประเภทกัญชา