

ด่วนที่สุด

ที่ ฉช ๐๐๑๙/วิ๓๙๕๒



ศาลากลางจังหวัดฉะเชิงเทรา

ถนนเรืองวุฒิ ฉช ๒๔๐๐๐

๕ กรกฎาคม ๒๕๖๔

เรื่อง การขับเคลื่อนการพัฒนาพื้นที่ต้นแบบการพัฒนาคุณภาพชีวิตตามหลักทฤษฎีใหม่ ประยุกต์สู่ “โคก หนอง นา โมเดล”

เรียน นายอำเภอ

สิ่งที่ส่งมาด้วย แนวทางการขับเคลื่อนการพัฒนาพื้นที่ต้นแบบฯ

จำนวน ๑ ชุด

ด้วย จังหวัดฉะเชิงเทราได้รับแจ้งจากกรมการพัฒนาชุมชนเกี่ยวกับแนวทางการขับเคลื่อนการพัฒนาพื้นที่ต้นแบบการพัฒนาคุณภาพชีวิตตามหลักทฤษฎีใหม่ ประยุกต์สู่ “โคก หนอง นา โมเดล” ด้วยการจัดการความรู้เพื่อให้มีระบบการเชื่อมโยงพื้นที่เพื่อถอดองค์ความรู้เป็นศูนย์กลางการจัดการความรู้ในรูปแบบชุมชนนักปฏิบัติ ได้อย่างมีประสิทธิภาพ รายละเอียดตามสิ่งที่ส่งมาด้วย

เพื่อให้การขับเคลื่อนการพัฒนาพื้นที่ต้นแบบการพัฒนาคุณภาพชีวิตตามหลักทฤษฎีใหม่ ประยุกต์สู่ “โคก หนอง นา โมเดล” ด้วยการจัดการความรู้ เป็นไปตามเป้าหมาย จังหวัดขอให้อำเภอได้มอบหมายสำนักงานพัฒนาชุมชนอำเภอดำเนินการ ดังนี้

๑. คัดเลือกพื้นที่ต้นแบบในการพัฒนาเป็นศูนย์เรียนรู้ ตามจำนวนที่เหมาะสมกับจำนวนแปลงทั้งหมดและกระจายอยู่ในทุกพื้นที่ตำบล/อำเภอ ซึ่งอย่างน้อยควรมีพื้นที่ต้นแบบที่คัดเลือก อำเภอละอย่างน้อย ๑ แห่ง เพื่อส่งเสริมและพัฒนาเป็นศูนย์เรียนรู้ บันทึกการรายงานผ่านระบบ Google sheet ชื่อ “ทะเบียนพื้นที่ต้นแบบ” ภายในวันพุธที่ ๗ กรกฎาคม ๒๕๖๔ รวมทั้งส่งเสริมให้มีการถอดองค์ความรู้ในพื้นที่ที่คัดเลือกจำนวนอย่างน้อยพื้นที่ละ ๑ องค์ความรู้

๒. สืบหาข้อมูลปราชญ์ชุมชน/ครูพาทำ ในพื้นที่อำเภอ จัดทำทะเบียนปราชญ์ชุมชน/ครูพาทำ บันทึกการรายงานผ่านระบบ Google sheet ชื่อ “ทะเบียนปราชญ์/ครูพาทำ” ภายในวันพุธที่ ๗ กรกฎาคม ๒๕๖๔ เพื่อเชื่อมโยงเป็นเครือข่ายปราชญ์ชุมชน/ครูพาทำ ระดับจังหวัด/กรมฯ เพื่อสนับสนุนการขับเคลื่อนการพัฒนาพื้นที่ต้นแบบการพัฒนาคุณภาพชีวิตตามหลักทฤษฎีใหม่ ประยุกต์สู่ “โคก หนอง นา โมเดล” กิจกรรมที่ ๔ กระตุ้นการบริโภคภาคครัวเรือนและเอกชน ผ่านกิจกรรมการพัฒนาและสนับสนุนพื้นที่ครัวเรือนต้นแบบการพัฒนาคุณภาพชีวิต (Household Lab Model for quality of Life : HLM) ต่อไป

๓. จัดทำแผนการจัดกิจกรรมที่ ๔ กระตุ้นการบริโภคภาคครัวเรือนและเอกชน และคัดเลือกพื้นที่ดำเนินการในระดับอำเภอ เพื่อกำหนดเป็นจุด/แปลงตัวอย่าง (Kick off) กิจกรรมเอามื้อสามัคคีในระดับอำเภอ อย่างน้อย ๑ แปลง โดยบันทึกการรายงานผ่านระบบ Google sheet ชื่อ “แผนกิจกรรมเอามื้อสามัคคี” และชื่อ “จุด Kick off กิจกรรมที่ ๔” ภายในวันพุธที่ ๗ กรกฎาคม ๒๕๖๔

จึงเรียนมาเพื่อพิจารณาดำเนินการ

ขอแสดงความนับถือ

(นายสรายุทธ แก้วกุลปรีชา)

สำนักงานพัฒนาชุมชนจังหวัดฉะเชิงเทรา รองผู้ว่าราชการจังหวัด ปฏิบัติราชการแทน

กลุ่มงานส่งเสริมการพัฒนาชุมชน

ผู้ว่าราชการจังหวัดฉะเชิงเทรา

โทร./โทรสาร ๐ ๓๘๕๑ ๑๒๓๙

เศรษฐกิจฐานรากมั่นคงและชุมชนพึ่งตนเองได้

ภายในปี ๒๕๖๕



Change for Good

QR Code สำหรับเข้าสู่ระบบรายงาน



<https://train.cdd.go.th/report>

คำแนะนำในการบันทึกข้อมูล

- จังหวัด/อำเภอ สามารถ เพิ่ม-ลด แถวสำหรับการบันทึกข้อมูลได้ แต่ขอให้ตรวจสอบความถูกต้องและไม่กระทบต่อข้อมูลของครัวเรือนอื่นในพื้นที่อื่น ก่อนการเพิ่ม-ลด ข้อมูล
- หากมีการเพิ่มแถว ควรเพิ่มแถวที่แถวก่อนบรรทัดสุดท้าย (โดยคลิกขวา ที่บรรทัดสุดท้ายแล้ว เลือกคำสั่ง แทรก ๑ แถวด้านบน) เพื่อให้บรรทัดที่เพิ่มมีสูตรหรือ dropdown list เพิ่มในบรรทัดดังกล่าวด้วย
- การกรอกวัน เดือน ปี ที่ดำเนินการ สามารถใช้วิธีการ double click ลงใน cell ที่จะกรอกข้อมูล จากนั้นจะปรากฏ pop up ปฏิทิน ขึ้นมา และสามารถเลือกวันที่ได้จากปฏิทินดังกล่าว
- การกรอกข้อมูลที่มีตัวเลือก แบบ dropdown list สามารถใช้วิธีการเลือกจากเครื่องหมายสามเหลี่ยมหัวลง ที่ปรากฏที่ cell ที่จะกรอกข้อมูลได้เลย
- การกรอกหมายเลขโทรศัพท์ ให้บันทึกหมายเลขโทรศัพท์ ๑๐ หลัก โดยไม่ต้องใส่เครื่องหมายใด ระบบตั้งรูปแบบการจัดข้อความไว้แล้ว



ประเด็นการถอดองค์ความรู้

ครัวเรือนเป้าหมาย การจัดการความรู้
โครงการพัฒนาพื้นที่ต้นแบบการพัฒนาคุณภาพชีวิต
ตามหลักทฤษฎีใหม่ประยุกต์สู่ “โคก หนอง นา โมเดล” (KM สัญจร)

ข้อมูลทั่วไปของครัวเรือน

ชื่อ - สกุล _____
ที่อยู่ _____
เบอร์โทร _____ ตำแหน่งทางสังคม _____
ขนาดพื้นที่ _____ กิจกรรมในพื้นที่ _____

นิยามศัพท์ที่เกี่ยวข้อง

ทักษะ ทัศนคติ สมบัติ บุคลิก ความเห็น สิ่งอื่น

ความรู้ Know What / Know Why
รู้เข้าใจ เหตุการณ์ แนวคิด

ทักษะ Know How
รู้ใช้รู้ใช้ ปฏิบัติได้ทักษะ

ข้อมูลพื้นฐานของครัวเรือน

1 4 ท. ทัศนคติ / ต่อชีวิต / ต่อการงาน ทักษะ / ฝีมือ / แรงงาน / ความสามารถ / ความพิเศษ

ทรัพยากร **ทางออก**

ชุมชน / ที่ดิน / ปัจจัยการผลิต / แรงงาน / ครอบครัว ใจการสรุปวิเคราะห์ตนเอง / ทางทางออก / ทางแนวทางการพัฒนา

2 การพัฒนาพื้นที่




- เริ่มต้นอย่างไร ทำอย่างไร มีขั้นตอนวิธีการอย่างไร
- เจอปัญหาอะไร / แก้ไขปัญหาอย่างไร
- รูปแบบการประยุกต์ใช้ ทฤษฎี/หลักการที่ได้รับไป

3 เครือข่าย (กลไก 3 5 7)

- มีเครือข่ายใดเข้าร่วมบ้าง แล้วเข้าร่วมพัฒนาอย่างไร กิจกรรมใดบ้าง
- ดึงเครือข่ายเข้าร่วมได้อย่างไร ใช้วิธีไหน หรือมีปัจจัยใดที่ทำให้หน่วยงานเข้ามา
- แต่ละเครือข่ายที่เข้ามาช่วยมีความแตกต่าง และมีความโดดเด่นอย่างไร
- คิดว่ายังต้องมีหน่วยงานไหนเข้ามาช่วยอีก และมาช่วยเรื่องอะไร

4 เทคนิค / เคล็ดลับ

- จากขั้นตอนการพัฒนาพื้นที่ที่ได้ทำ ได้ค้นพบ เทคนิค เกิดความรู้ใหม่ๆ บ้าง
- เจอปัญหาในการพัฒนาพื้นที่ ได้แก้ไขปัญหาอย่างไร ที่แตกต่างจากพื้นที่อื่น
- จากปัญหาที่เกิดขึ้น และแก้ไขได้สำเร็จ คิดว่าเกิดจากอะไร

ความสำเร็จ 	ข้อจำกัด 	ปัจจัยเสริม 
<ul style="list-style-type: none"> แรงบันดาลใจ ปัจจัยแห่งความสำเร็จ พิจารณา 3 มิติ - Knowledge มีความรู้ได้อย่างไร (ความรู้ที่บูรณาการผู้ประสานงานอย่างไรบ้าง) - Skill มีทักษะอะไรบ้าง (ความชำนาญพิเศษ) - Attitude ทัศนคติอย่างไร (เจตคติ สมบัติของสมาชิก) วางแผนพัฒนาต่อยอดพื้นที่อย่างไร 	<ul style="list-style-type: none"> ข้อจำกัดของครัวเรือน ปัญหาหลัก/ปัญหาหนักที่เป็นอุปสรรค ความต้องการในการพัฒนา/แก้ไข ข้อพึงระวังในการทำงาน ข้อเสนอแนะในการพัฒนา/แก้ไข 	<ul style="list-style-type: none"> มีอะไรจากภายนอกครัวเรือนที่เข้ามาเสริมความสำเร็จ การมีส่วนร่วม ความร่วมมือจากชุมชนเป็นอย่างไร เก็บข้อมูลจาก จนท.พช. อำเภอ/จังหวัด /ผู้นำชุมชน ฯลฯ ที่อยู่นอกครัวเรือน

แนวทางการถอดบทเรียนเพื่อสร้างการเรียนรู้

ระดับชุมชน



ข้อมูลทั่วไปของชุมชน

ชื่อชุมชน หมู่ที่ ตำบล.....

อำเภอ..... จังหวัด.....

ชื่อ-สกุลผู้นำชุมชน..... เบอร์โทรศัพท์.....

ข้อมูลพื้นฐานของชุมชน



<p>1 ประวัติชุมชน ที่มาผู้ก่อตั้ง/ระยะเวลา</p>	<p>2 โครงสร้างพื้นฐาน ไฟฟ้าประปาโรงเรียน/ โรงพยาบาลวัด/คมนาาคม</p>
<p>3 โครงสร้างทางสังคม คณะกรรมการหมู่บ้าน/กลุ่มอาชีพ/หนัดคักฉัตร ชุมชน/กองทุนแม่จั่งรับทุน</p>	<p>4 ครีวเรือนและประชากร จำนวนครัวเรือน/ จำนวนประชากร (ชาย/หญิง) ช่วงอายุ/อาชีพรายได้</p>
<p>5 ทุนชุมชน สภาพเศรษฐกิจ/วัฒนธรรม/สังคม/บุญญ์</p>	

ปัญหา	การแก้ไขปัญหา	AAR
+ ปัญหาอะไรบ้าง	+ การแก้ไขปัญหามีอะไรบ้าง	+ ได้เรียนรู้อะไร
+ ปัญหานี้สำคัญอย่างไร	+ ผู้มีส่วนเกี่ยวข้อง/เครือข่าย ในการแก้ไขปัญหา	+ ปัญหาและอุปสรรคในการ แก้ไขปัญหา เพราะอะไร
+ ปัญหาเกิดจากอะไร	+ คนในชุมชนมีส่วนร่วมแก้ไข ปัญหาอย่างไร	+ ความสำเร็จในการแก้ไขปัญหา เพราะอะไร
+ ผู้เกี่ยวข้องกับปัญหานี้ คือใคร	+ ผลของการแก้ไขปัญหา เป็นอย่างไร	+ ความประทับใจในการแก้ไข ปัญหา + วางแผนการพัฒนาชุมชน

ทะเบียนพื้นที่ต้นแบบ ในการพัฒนาพื้นที่เป็นศูนย์เรียนรู้

มีคำอธิบายอยู่ด้านล่างตาราง

โครงการพัฒนาพื้นที่ต้นแบบการพัฒนาคุณภาพชีวิตตามหลักทฤษฎีใหม่ ประยุกต์สู่ "โคก หนอง นา โมเดล" กรมการพัฒนาชุมชน

ที่	จังหวัด	อำเภอ	ตำบล	หมู่ที่	ชื่อบ้าน	ข้อมูลพื้นที่ต้นแบบ			
						บ้านเลขที่	ชื่อ - สกุล เจ้าของแปลง	ขนาดแปลง (ไร่)	กิจกรรมเด่นของพื้นที่ (ระบุ)
1									
2									
3									
4									
5									
6									
7									
8									
9									
10									

คำอธิบายเพิ่มเติม

- จังหวัด/อำเภอ สามารถ เพิ่ม-ลด แถวสำหรับการบันทึกข้อมูลได้ แต่ขอให้ตรวจสอบความถูกต้องและไม่กระทบต่อข้อมูลของครัวเรือนอื่นในพื้นที่อื่น ก่อนการเพิ่ม-ลด ข้อมูล
- หากมีการเพิ่มแถว ควรเพิ่มแถวก่อนแถวสุดท้าย (โดยคลิกขวา ที่บรรทัดสุดท้ายแล้ว เลือกคำสั่ง แทรก 1 แถวด้านบน) เพื่อให้บรรทัดที่เพิ่มมีสูตรหรือ dropdown list เพิ่มในบรรทัดดังกล่าวด้วย
- การกรอกวัน เดือน ปี ที่ดำเนินการ สามารถใช้วิธีการ double click ลงใน cell ที่จะกรอกข้อมูล จากนั้นจะปรากฏ pop up ปฏิทิน ขึ้นมา และสามารถเลือกวันที่ได้จากปฏิทินดังกล่าว
- การกรอกข้อมูลที่มีตัวเลือก แบบ dropdown list สามารถใช้วิธีการเลือกจากเครื่องหมายสามเหลี่ยมหัวลง ที่ปรากฏที่ cell ที่จะกรอกข้อมูลได้เลย

แผนการจัดกิจกรรมที่ 4 กระตุ้นการบริโภคภาคครัวเรือน (กิจกรรมเอามือสามัคคี) ระดับครัวเรือน

การกรอกข้อมูลวัน/เดือน/ปี ให้ดับเบิลคลิก ในช่อง จะปรากฏปฏิทินให้เลือก

โครงการพัฒนาพื้นที่ต้นแบบการพัฒนาคุณภาพชีวิตตามหลักทฤษฎีใหม่ประยุกต์สู่ "โคก หนอง นา โมเดล"

ที่	จังหวัด	ชื่อ - สกุล เจ้าของแปลง	ขนาด แปลง	ระดับ	พื้นที่ดำเนินการ			ภาค	วัน/เดือน/ปี ที่ดำเนินการกิจกรรมเอามือสามัคคี		
					หมู่ที่	ตำบล	อำเภอ		ครั้งที่ 1	ครั้งที่ 2	ครั้งที่ 3
1											
2											
3											
4											
5											
6											
7											
8											
9											
10											

คำอธิบายเพิ่มเติม

- ไฟล์รายงานแผนการจัดกิจกรรมที่ 4 ใน google sheet ได้ใส่ชื่อเจ้าของแปลง และรายละเอียด ขนาดแปลง ระดับ พื้นที่ดำเนินการไว้เรียบร้อยแล้ว กรอกในระบบเพียงวัน เดือน ปี ที่ดำเนินการ
- จังหวัด/อำเภอ สามารถ เพิ่ม-ลด แดวสำหรับการบันทึกข้อมูลได้ แต่ขอให้ตรวจสอบความถูกต้องและไม่กระทบต่อข้อมูลของครัวเรือนอื่นในพื้นที่อื่น ก่อนการเพิ่ม-ลด ข้อมูล
- หากมีการเพิ่มแถว ควรเพิ่มแถวก่อนแถวสุดท้าย (โดยคลิกขวา ที่บรรทัดสุดท้ายแล้ว เลือกคำสั่งแทรก 1 แถวด้านบน) เพื่อให้บรรทัดที่เพิ่มมีสูตรหรือ dropdown list เพิ่มในบรรทัดดังกล่าวด้วย
- การกรอกวัน เดือน ปี ที่ดำเนินการ สามารถใช้วิธีการ double click ลงใน cell ที่จะกรอกข้อมูล จากนั้นจะปรากฏ pop up ปฏิทิน ขึ้นมา และสามารถเลือกวันที่ได้จากปฏิทินดังกล่าว
- การกรอกข้อมูลที่มีตัวเลือก แบบ dropdown list สามารถใช้วิธีการเลือกจากเครื่องหมายสามเหลี่ยมหัวลง ที่ปรากฏที่ cell ที่จะกรอกข้อมูลได้เลย
- การกรอกหมายเลขโทรศัพท์ ให้บันทึกหมายเลขโทรศัพท์ 10 หลัก โดยไม่ต้องใส่เครื่องหมายใด ระบบตั้งรูปแบบการจัดข้อความไว้แล้ว

พื้นที่ต้นแบบที่กำหนดเป็นจุด Kick off การทำกิจกรรมที่ 4 กระตุ้นการบริโภคภาคครัวเรือนฯ (กิจกรรมเอามือสามัคคี) ระดับครัวเรือน
 โครงการพัฒนาพื้นที่ต้นแบบการพัฒนาคุณภาพชีวิตตามหลักทฤษฎีใหม่ ประยุกต์สู่ "โคก หนอง นา โมเดล" กรมการพัฒนาชุมชน

มีคำอธิบายอยู่ด้านล่างตาราง

ที่	จังหวัด	จังหวัด/อำเภอ	ข้อมูลพื้นที่แปลงต้นแบบ						ว/ต/ป ที่ดำเนินการ	หมายเหตุ
			ชื่อ - สกุล เจ้าของแปลง	บ้านเลขที่	หมู่ที่	ชื่อบ้าน	ตำบล	ขนาดแปลง (ไร่)		
จุด Kick off การทำกิจกรรมที่ 4 ระดับจังหวัด										
1										Kick off ระดับจังหวัด
จุด Kick off การทำกิจกรรมที่ 4 ระดับอำเภอ										
1										Kick off ระดับอำเภอ
2										Kick off ระดับอำเภอ
3										Kick off ระดับอำเภอ
4										Kick off ระดับอำเภอ
5										Kick off ระดับอำเภอ
6										Kick off ระดับอำเภอ
7										Kick off ระดับอำเภอ
8										Kick off ระดับอำเภอ
9										Kick off ระดับอำเภอ
10										Kick off ระดับอำเภอ

คำอธิบายเพิ่มเติม

- จังหวัด/อำเภอ สามารถ เพิ่ม-ลด แถวสำหรับการบันทึกข้อมูลได้ แต่ขอให้ตรวจสอบความถูกต้องและไม่กระทบต่อข้อมูลของครัวเรือนอื่นในพื้นที่อื่น ก่อนการเพิ่ม-ลด ข้อมูล
- หากมีการเพิ่มแถว ควรเพิ่มแถวก่อนแถวสุดท้าย (โดยคลิกขวา ที่บรรทัดสุดท้ายแล้ว เลือกคำสั่ง แทรก 1 แถวด้านบน) เพื่อให้บรรทัดที่เพิ่มมีสูตรหรือ dropdown list เพิ่มในบรรทัดดังกล่าวด้วย
- การกรอกวัน เดือน ปี ที่ดำเนินการ สามารถใช้วิธีการ double click ลงใน cell ที่จะกรอกข้อมูล จากนั้นจะปรากฏ pop up ปฏิทิน ขึ้นมา และสามารถเลือกวันที่ได้จากปฏิทินดังกล่าว
- การกรอกข้อมูลที่มีตัวเลือก แบบ dropdown list สามารถใช้วิธีการเลือกจากเครื่องหมายสามเหลี่ยมหัวลง ที่ปรากฏที่ cell ที่จะกรอกข้อมูลได้เลย

จังหวัด

หน่วยราชการ/ชุมชน/ศุลกากร

มี/ไม่มีเอกสารผู้ดำเนินการ

โครงการพัฒนาพื้นที่ต้นแบบการพัฒนาระบบเกษตรกรรมยั่งยืนตามหลักปรัชญาของเศรษฐกิจพอเพียง "โคก หนอง นา โมเดล" กรมการพัฒนาระบบ

จังหวัด

ที่	ชื่อ - สกุล	ที่อยู่ (ตามที่มีข้อมูลไว้)				ช่องทางการติดต่อ				ตำแหน่ง	อาชีพหลัก	พฤติกรรมการ รวมกลุ่มอาชีพ	ความสามารถเชิงวิเคราะห์/ศุลกากร ในกรณีไม่มีข้อมูล ๓ ด้าน			ฐานข้อมูลประวัติในพื้นที่รับผิดชอบและพิจารณาใช้เอกสารอื่น (ถ้ามี)				
		อำเภอ	หมู่ที่	ตำบล	บ้านเลขที่	หมายเลขโทรศัพท์	E-mail	ID Line	Facebook				ด้านที่ 1	ด้านที่ 2	ด้านที่ 3	จุดที่ 1	จุดที่ 2	จุดที่ 3	จุดที่ 4	จุดที่ 5
1																				
2																				
3																				
4																				
5																				
6																				
7																				
8																				
9																				
10																				

คำอธิบายเพิ่มเติม

- จังหวัด/อำเภอ สามารถ เป็น-๓๓ และสำหรับกรณีที่มีข้อมูลไม่เพียงพอสามารถส่งเอกสารเพิ่มเติมในพื้นที่เป็น ส่วนการเพิ่ม-๓๓ ข้อมูล
- หากมีการเปลี่ยนแปลงความรับผิดชอบและจุดต่าง (โดยเฉพาะอย่างยิ่งเรื่องพื้นที่แปลง หรือ 1 แปลงรวม) ขอให้มีการจัดตั้งมีเอกสารหรือ document list เพื่อให้ทราบถึงข้อมูลที่เกี่ยวข้อง
- การขอรับ พื้นที่ 0 ที่ดำเนินการ สามารถใช้วิธีการ double check กับ cell ที่ขอผลข้อมูล จากนั้นส่งปรากฏ pop up ปุ่มรับ ขึ้นมา และสามารถเลือกวันที่ส่งข้อมูลได้ตามต้องการ
- การขอข้อมูลที่ไม่ได้มีชื่อ แบบ dropdown list สามารถใช้วิธีการมีเอกสารหรือเอกสารแนบหรือส่งข้อมูล ที่ปรากฏที่ cell ซึ่งสามารถส่งข้อมูลได้
- การขอข้อมูลและโทรศัพท์ ให้บันทึกหมายเลขโทรศัพท์ 10 หลัก โดยไม่ต้องใส่เครื่องหมายใด ระบบจะประมวลผลให้โดยอัตโนมัติ