



ที่ ฉช ๐๐๑๙/ว ๕๙๕๕

ศาลากลางจังหวัดฉะเชิงเทรา  
ถนนเรืองวุฒิ ฉช ๒๔๐๐๐

๒๖ พฤศจิกายน ๒๕๖๓

เรื่อง การจัดเก็บรายได้จากการจำหน่ายผลิตภัณฑ์ชุมชน OTOP ประจำปีงบประมาณ พ.ศ. ๒๕๖๔  
เรียน นายอำเภอ

สิ่งที่ส่งมาด้วย	๑. เป้าหมายตัวชี้วัดรายได้	จำนวน ๑ ฉบับ
	๒. Roadmap การรายงานข้อมูล	จำนวน ๑ ฉบับ
	๓. แบบรายงานข้อมูลการจำหน่ายผลิตภัณฑ์ฯ (รต.๑ - รต.๔)	จำนวน ๑ ชุด
	๔. แบบรายงานข้อมูลการจำหน่ายฯ ที่ส่งออกต่างประเทศ	จำนวน ๑ ฉบับ
	๕. ขั้นตอนการบันทึกข้อมูลฯ	จำนวน ๑ ฉบับ

ด้วยกรมการพัฒนาชุมชน กำหนดให้รายได้จากการจำหน่ายผลิตภัณฑ์ชุมชน OTOP เป็นตัวชี้วัดและค่าเป้าหมายการประเมินผลการปฏิบัติราชการของข้าราชการพลเรือนสามัญ ประจำปีงบประมาณ พ.ศ. ๒๕๖๔ โดยกำหนดค่าเป้าหมายตัวชี้วัดรายได้จากการจำหน่ายผลิตภัณฑ์ชุมชน OTOP ประจำปีงบประมาณ พ.ศ. ๒๕๖๔ เพิ่มขึ้นร้อยละ ๑๐ ของรายได้จากการจำหน่ายผลิตภัณฑ์ชุมชน OTOP ประจำปีงบประมาณ พ.ศ. ๒๕๖๓ รายละเอียด (ตามสิ่งที่ส่งมาด้วย ๑)

เพื่อให้การจัดเก็บรายได้จากการจำหน่ายผลิตภัณฑ์ชุมชน OTOP ประจำปีงบประมาณ พ.ศ. ๒๕๖๔ เป็นไปอย่างมีประสิทธิภาพและบรรลุค่าเป้าหมายตามตัวชี้วัด จึงขอให้อำเภอมอบหมายสำนักงานพัฒนาชุมชนอำเภอ ดำเนินการ ดังนี้

๑. ศึกษาทำความเข้าใจ Roadmap จัดเก็บยอดจำหน่ายผลิตภัณฑ์ชุมชน OTOP (รต.๑) และบันทึกข้อมูลดังกล่าวในระบบศูนย์ข้อมูลกลาง (DOC) ให้ครบถ้วน ถูกต้อง ต่อเนื่องเป็นประจำทุกวัน ที่ ๒๘ ของเดือน ทั้งนี้ให้พัฒนาการอำเภอลงนามรับรองในรายงานข้อมูลผลการจำหน่ายผลิตภัณฑ์ชุมชน (รต.๒) พร้อมทั้งรายงานข้อมูลผลการจำหน่ายผลิตภัณฑ์ฯ ที่ส่งออกต่างประเทศ ตามสิ่งที่ส่งมาด้วย ๔ ส่งให้จังหวัด ภายในวันที่ ๓๐ ของทุกเดือน เพื่อจัดเก็บเป็นหลักฐานเชิงประจักษ์ ซึ่งข้อมูลยอดจำหน่ายผลิตภัณฑ์ที่ส่งออกต่างประเทศ ต้องสอดคล้องกับยอดจำหน่ายในระบบศูนย์ข้อมูลกลาง (DOC)

๒. จัดทำหลักฐานเชิงประจักษ์เกี่ยวกับตัวเลขรายได้จากการจำหน่ายผลิตภัณฑ์ชุมชน OTOP ไว้ที่กลุ่มผู้ผลิต ผู้ประกอบการ OTOP ทุกราย เพื่อใช้เป็นหลักฐานอ้างอิงตรวจสอบตัวเลขรายได้จากการจำหน่ายผลิตภัณฑ์ชุมชนฯ ให้มีความถูกต้องตรงกันทุกระดับ

จึงเรียนมาเพื่อพิจารณาดำเนินการ

ขอแสดงความนับถือ

(นายสรายุทธ แก้วกุลปรีชา)

รองผู้ว่าราชการจังหวัด ปฏิบัติราชการแทน  
ผู้ว่าราชการจังหวัดฉะเชิงเทรา

สำนักงานพัฒนาชุมชนจังหวัด  
กลุ่มงานส่งเสริมการพัฒนาชุมชน  
โทร. ๐-๓๘๕๕๑-๑๒๓๙  
โทรสาร ๐-๓๘๕๕๑-๑๒๓๙

เป้าหมายรายได้จากการจัดเก็บข้อมูลการจำหน่ายผลิตภัณฑ์ OTOP ประจำปี งบประมาณ พ.ศ. 2564

รายได้จากการจำหน่ายผลิตภัณฑ์ชุมชน OTOP ปี 2563

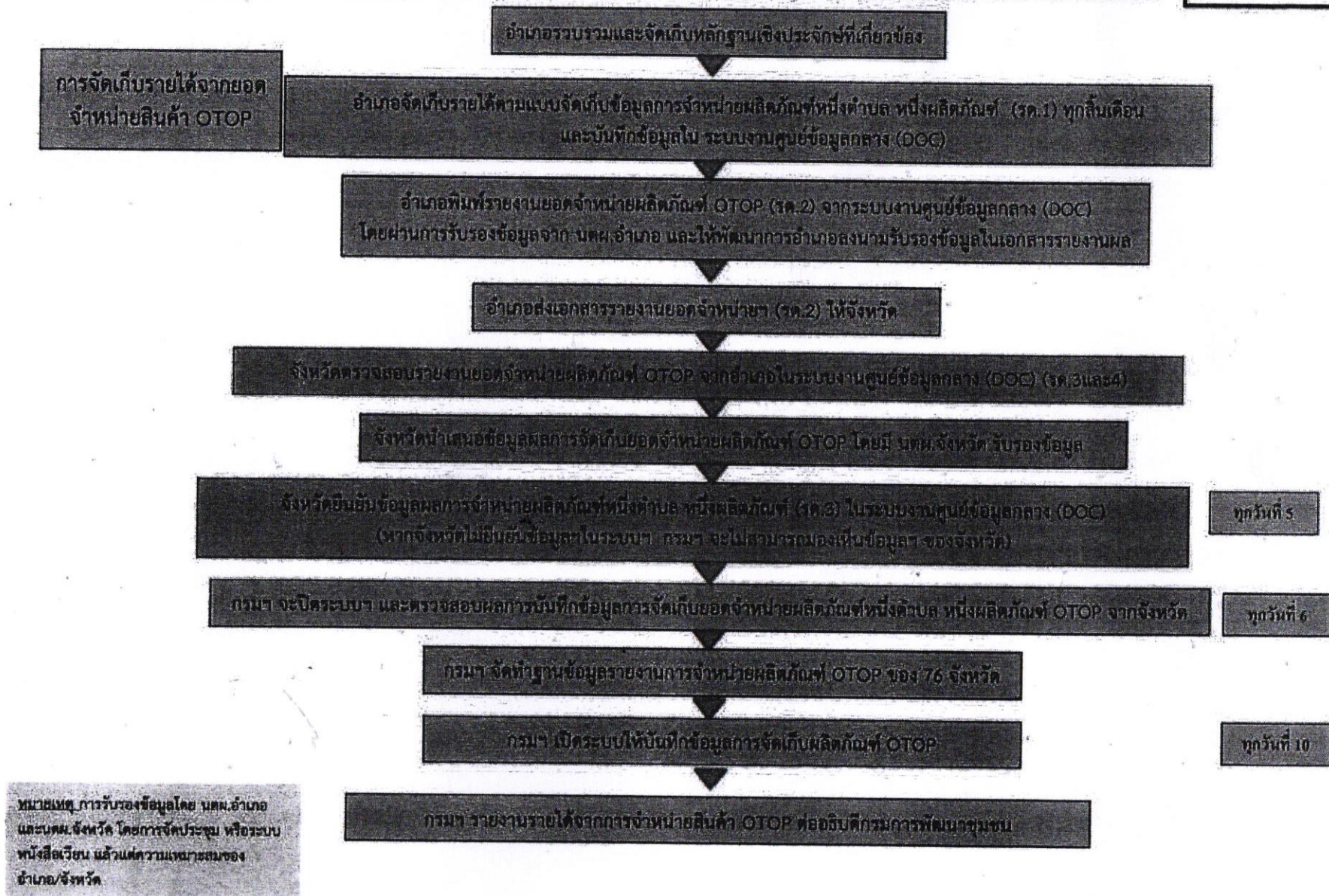
สิ่งที่ส่งมาด้วย ๑

จังหวัดฉะเชิงเทรา

ที่	อำเภอ	รายได้รวมปี 2563 (ไตรมาส 1-4)	เป้าหมายรายได้ 6 เดือน ปี 2564 (ไตรมาส 1-2)						เป้าหมายรายได้ 6 เดือน ปี 2564 (ไตรมาส 3-4)						รวมเป้าหมายยอด รายได้ ปี 2564
			ตุลาคม 63 (บาท)	พฤศจิกายน 63 (บาท)	ธันวาคม 63 (บาท)	มกราคม 64 (บาท)	กุมภาพันธ์ 64 (บาท)	มีนาคม 64 (บาท)	เมษายน 64 (บาท)	พฤษภาคม 64 (บาท)	มิถุนายน 64 (บาท)	กรกฎาคม 64 (บาท)	สิงหาคม 64 (บาท)	กันยายน 64 (บาท)	
1	เมืองฉะเชิงเทรา	186,122,543	14,223,000	12,874,280	13,692,360	15,159,650	15,166,910	14,481,720	16,331,700	18,089,533	18,580,320	20,694,560	23,816,750	21,624,016	204,734,798
2	บางคล้า	202,293,847	10,763,898	12,181,520	15,426,675	14,810,950	22,559,614	22,529,287	17,800,805	28,560,103	18,886,373	13,965,215	20,333,260	24,705,531	222,523,232
3	บางน้ำเปรี้ยว	45,982,321	1,488,410	1,861,618	4,282,630	5,703,764	5,221,005	4,538,325	6,433,323	5,420,162	4,706,749	4,939,770	3,647,270	2,337,531	50,580,557
4	บางปะกง	63,277,180	5,637,207	5,752,335	6,699,820	6,955,097	6,049,219	5,512,744	4,035,121	4,298,406	4,728,231	5,532,045	6,638,458	7,766,197	69,604,879
5	บ้านโพธิ์	3,569,184,000	293,763,668	336,904,953	318,079,410	351,499,796	405,926,037	368,738,666	386,450,562	281,683,886	270,683,886	270,936,886	271,197,586	370,237,894	3,926,103,230
6	พนมสารคาม	110,230,140	5,617,040	11,294,470	14,810,153	16,568,354	12,998,233	7,003,645	4,798,750	4,896,650	5,547,080	9,891,200	11,870,650	15,956,930	121,253,154
7	ราชสาส์น	35,640,600	2,494,140	2,745,820	2,826,340	3,000,470	3,263,810	3,917,980	3,312,650	3,396,250	3,787,850	3,839,550	3,442,340	3,177,460	39,204,660
8	สนามชัยเขต	36,529,079	2,140,533	2,553,287	4,196,995	4,641,120	3,987,324	3,830,684	3,258,420	3,316,500	3,036,440	3,003,528	2,970,165	3,246,991	40,181,987
9	แปลงยาว	125,977,390	10,353,189	10,369,687	10,391,688	10,375,189	10,421,389	10,407,089	10,407,089	10,407,030	10,407,089	10,407,089	10,427,958	24,200,550	138,575,036
10	ท่าตะเกียบ	20,806,900	1,791,350	1,837,550	2,052,600	2,014,870	2,065,470	2,239,050	2,002,000	1,974,500	1,984,950	2,125,750	1,401,400	1,398,100	22,887,590
11	คลองเขื่อน	17,005,200	1,697,465	1,672,660	1,587,960	1,364,140	1,655,610	1,800,810	1,669,580	1,134,980	1,278,200	1,278,200	1,443,200	2,123,000	18,705,775
	รวมทั้งสิ้น	4,413,049,200	349,969,900	400,048,180	394,046,630	432,093,370	489,314,620	445,000,000	456,500,000	363,178,000	343,627,200	346,613,800	357,189,100	476,774,200	4,854,355,000

Roadmap การรายงานข้อมูลผลการจำหน่ายผลิตภัณฑ์ OTOP ปีงบประมาณพ.ศ. 2564

สิ่งที่ส่งมาด้วย ๒



แบบจัดเก็บข้อมูลการจำหน่ายผลิตภัณฑ์หนึ่งตำบล หนึ่งผลิตภัณฑ์

ประจำปีงบประมาณ พ.ศ. ๒๕๖๔

อำเภอ.....

จังหวัด.....

ประจำเดือน.....

สิ่งที่ส่งมาด้วย ๓

รต.๑

รายได้จากการจำหน่ายสินค้าที่ลงทะเบียน OTOP ปี ๒๕๕๗ - ๒๕๖๔ ทุกผลิตภัณฑ์ จำแนกตาม ๕ กลุ่มประเภทผลิตภัณฑ์ ทั้งที่เข้ารับการคัดสรร OPC และไม่ได้เข้ารับการคัดสรรฯ

ที่	รายชื่อกลุ่ม/ผู้ผลิต ผู้ประกอบการ OTOP	ประเภทผลิตภัณฑ์*					ประเภทกลุ่ม/ผู้ผลิต ผู้ประกอบการ OTOP*			ยอดจำหน่าย (บาท)		รวมทั้งสิ้น
		อาหาร	เครื่องดื่ม	ผ้าฯ	ของใช้ฯ	สมุนไพรฯ	กลุ่มผู้ผลิตชุมชน	ผลิตภัณฑ์ชุมชนที่เป็นเจ้าของรายเดียว	SMEs	ในประเทศ	ต่างประเทศ	
	รวม											

หมายเหตุ

- รายงานทุกสิ้นเดือน ทางระบบงานศูนย์ข้อมูลกลาง (DOC)
- หากกลุ่ม/ผู้ผลิตฯ มีผลิตภัณฑ์มากกว่า ๑ ประเภท ให้พิมพ์ชื่อรายชื่อกลุ่ม/ผู้ผลิตฯ เพิ่ม ตามจำนวนประเภทผลิตภัณฑ์
- อำเภอจัดเก็บแบบรายงานเป็นหลักฐานเชิงประจักษ์





รวมผลการจำหน่ายสินค้าหนึ่งตำบล หนึ่งผลิตภัณฑ์ รายอำเภอ ประจำปีงบประมาณ ๒๕๖๔

รค.๔

ระหว่างเดือน ตุลาคม ๒๕๖๓ - กันยายน ๒๕๖๔ (๑๒ เดือน)

จังหวัด.....

ที่	ชื่ออำเภอ	เดือน												รวม ๑๒ เดือน (บาท)
		ตุลาคม ๒๕๖๓ (บาท)	พฤศจิกายน ๒๕๖๓ (บาท)	ธันวาคม ๒๕๖๓ (บาท)	มกราคม ๒๕๖๔ (บาท)	กุมภาพันธ์ ๒๕๖๔ (บาท)	มีนาคม ๒๕๖๔ (บาท)	เมษายน ๒๕๖๔ (บาท)	พฤษภาคม ๒๕๖๔ (บาท)	มิถุนายน ๒๕๖๔ (บาท)	กรกฎาคม ๒๕๖๔ (บาท)	สิงหาคม ๒๕๖๔ (บาท)	กันยายน ๒๕๖๔ (บาท)	

หมายเหตุ รวมยอดจำหน่ายรายเดือน ทั้งในประเทศและต่างประเทศ ของผลิตภัณฑ์ทุกประเภท




ขั้นตอนการบันทึกข้อมูลยอดขายหน่วยผลิตภัณฑ์หนึ่งตำบล หนึ่งผลิตภัณฑ์


ระดับอำเภอดำเนินการ

เข้าระบบ


- ๑. เข้าเว็บไซต์กรมการพัฒนาชุมชน ([www.cdd.go.th](http://www.cdd.go.th))
- ๒. เลือกหัวข้อศูนย์ข้อมูลกลาง



๓. เลือกเข้าสู่ระบบ



๔. ใส่รหัสผู้ใช้และรหัสผ่าน จากนั้นคลิกเข้าสู่ระบบ




### การบันทึกข้อมูล

๑. เลือกระบบบันทึกข้อมูล → สำนักส่งเสริมภูมิปัญญาท้องถิ่น → ข้อมูลยอดขายสินค้า OTOP ประจำเดือน (ใหม่)

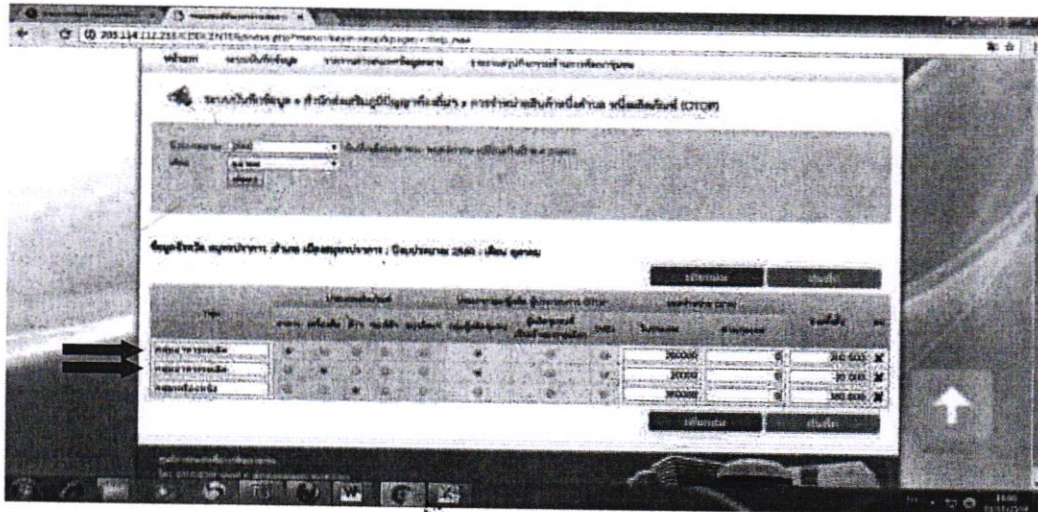


๒. เลือกปีงบประมาณ ๒๕๖๔ และเดือน จากนั้นกดค้นหา หน้าจอจะแสดงดังนี้



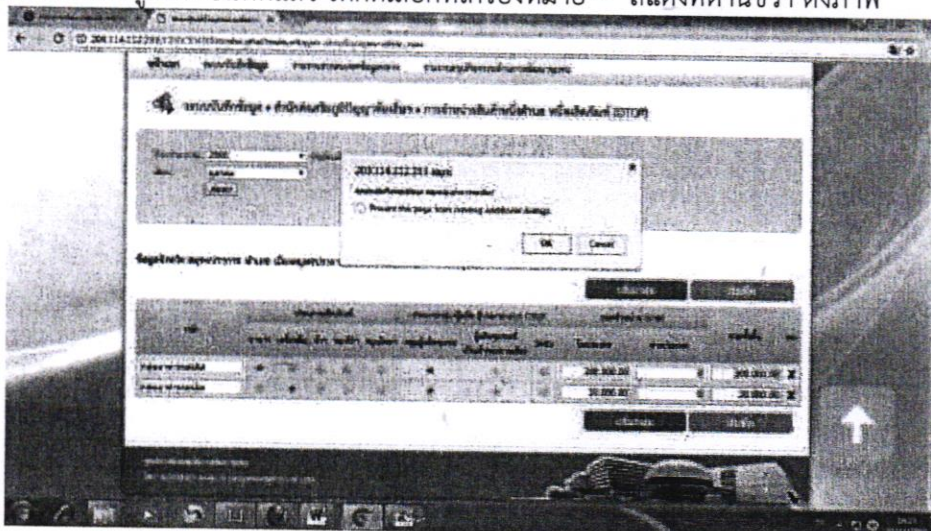
๓. กดเพิ่มกลุ่ม และบันทึกข้อมูลผู้ประกอบการพร้อมยอดขาย (เมื่อจะเพิ่มกลุ่มใหม่ให้กดเพิ่มกลุ่ม)  
 - พิมพ์รายชื่อกลุ่ม จากนั้นทำเครื่องหมายเลือกประเภทผลิตภัณฑ์และประเภทกลุ่ม/ผู้ผลิตผู้ประกอบการ OTOP ในช่อง  และพิมพ์ข้อมูลยอดขาย

- ในกรณีที่ผู้ประกอบการ ๑ กลุ่ม มีผลิตภัณฑ์มากกว่า ๑ ประเภทผลิตภัณฑ์ ให้พิมพ์ชื่อผู้ประกอบการแยกเป็น ๒ กลุ่ม และพิมพ์ยอดจำหน่ายตามแต่ละประเภทผลิตภัณฑ์ เช่น กลุ่มอาหารอร่อยมีผลิตภัณฑ์ทั้งอาหาร และเครื่องดื่ม จะต้องพิมพ์ชื่อกลุ่ม ๒ ครั้ง เพื่อแยกยอดจำหน่ายในแต่ละประเภทผลิตภัณฑ์

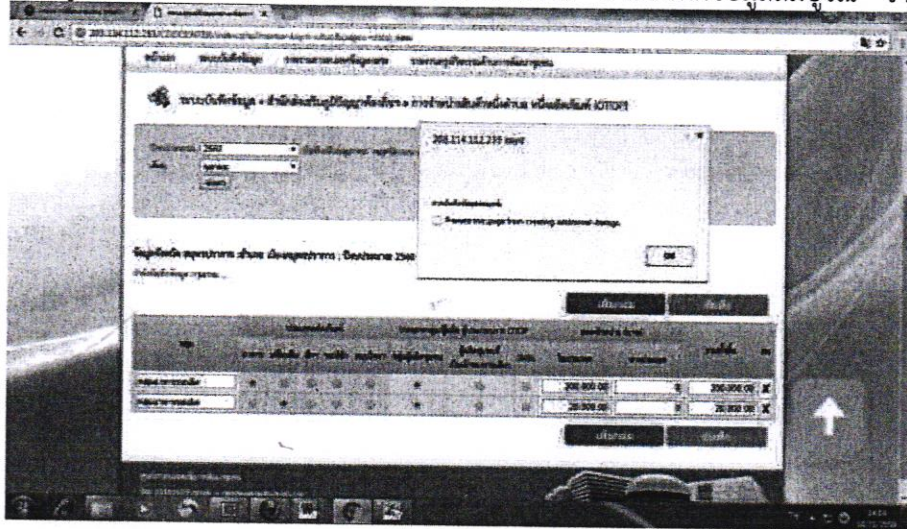


- หากผู้ประกอบการมีผลิตภัณฑ์หลายตัว แต่อยู่ในประเภทผลิตภัณฑ์เดียวกัน ให้พิมพ์ชื่อผู้ประกอบการเพียง ๑ ครั้ง แล้วรวมยอดจำหน่ายทั้งหมดบันทึกในระบบ เช่น กลุ่มอาหารรสเลิศ มีผลิตภัณฑ์อาหารจำนวน ๑๐ ผลิตภัณฑ์ ให้พิมพ์ชื่อกลุ่มอาหารอร่อยเพียง ๑ ครั้ง แล้วรวมยอดจำหน่ายทั้ง ๑๐ ผลิตภัณฑ์ไว้ในช่องยอดจำหน่าย (ไม่ต้องพิมพ์กลุ่มอาหารอร่อย ทั้ง ๑๐ ครั้ง)

๔. หากต้องการลบข้อมูลที่ได้บันทึกแล้ว ให้กดเลือกที่เครื่องหมาย ✕ สีแดงที่ด้านขวา ดังภาพ



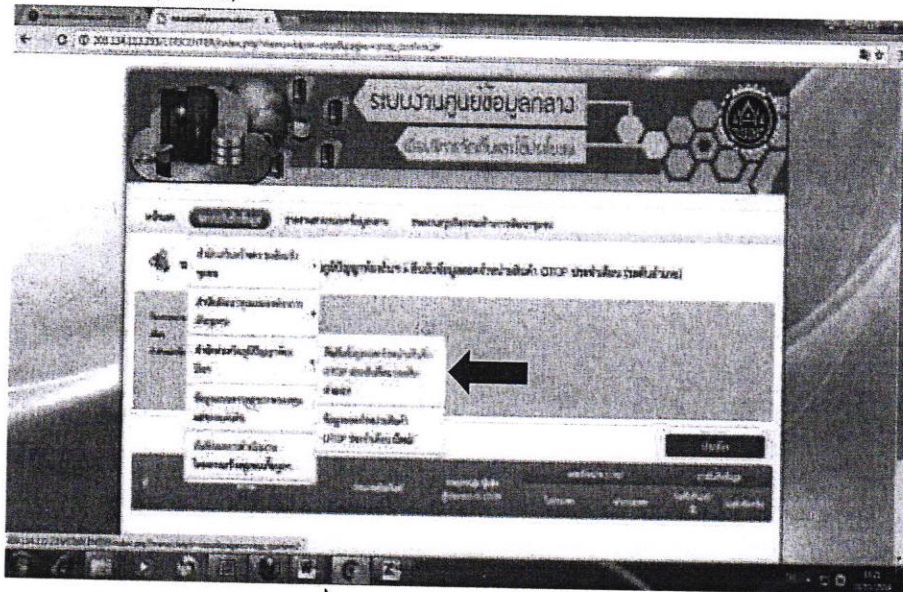
๕. เมื่อบันทึกข้อมูลครบถ้วนให้กดบันทึก หน้าจะแสดงข้อความ “การบันทึกข้อมูลสมบูรณ์” จากนั้นกด OK



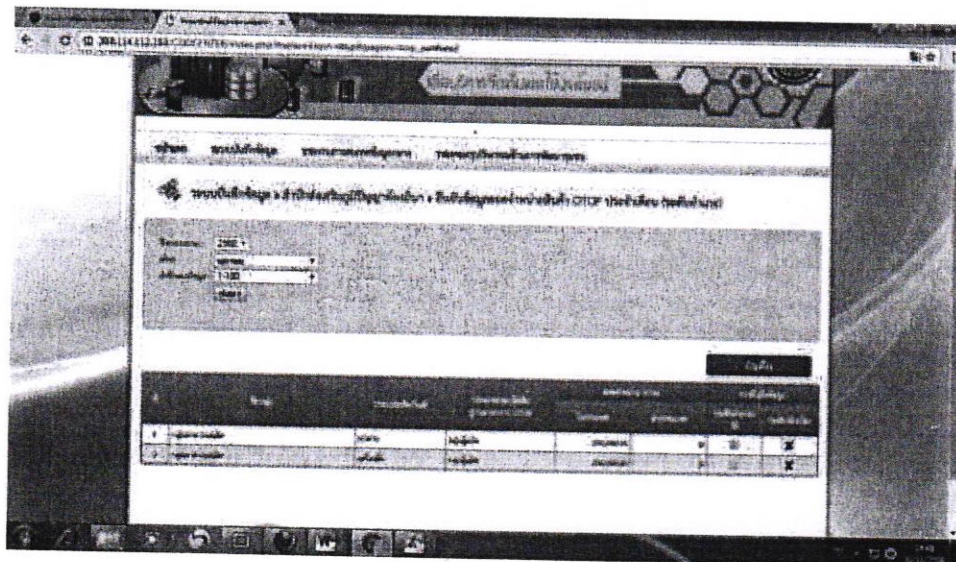
๖. การบันทึกข้อมูลเดือนถัดไป เมื่อเลือกปีงบประมาณและเดือนแล้ว หน้าจะแสดงข้อมูลของเดือนเก่าให้โดยอัตโนมัติ ให้ผู้บันทึกข้อมูลแก้ไขเพียงย่อตจําหน่ายเพียงเท่านั้น (ไม่ต้องพิมพ์ชื่อกลุ่มใหม่ ถ้าในเดือนใหม่นั้นไม่มีกลุ่ม/ผู้ประกอบการใหม่เพิ่มเติม) จากนั้นกดบันทึกเพื่อบันทึกข้อมูล  
ข้อเสนอแนะ การบันทึกข้อมูลโปรแกรมจะไม่ได้บันทึกข้อมูลโดยอัตโนมัติ ผู้บันทึกข้อมูลควรกดบันทึกทุกครั้งเมื่อบันทึกข้อมูลเสร็จสิ้นในแต่ละกลุ่ม

### อำเภอตรวจสอบและยืนยันข้อมูล

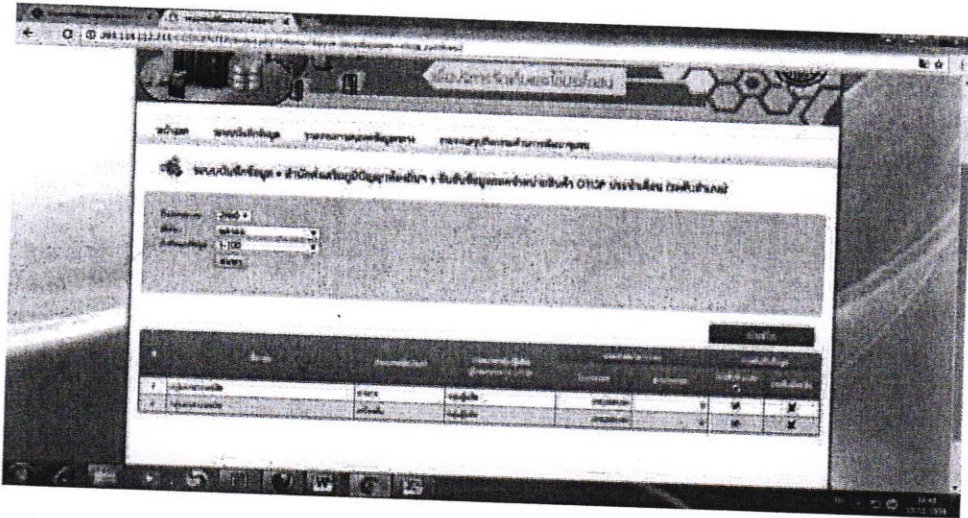
- เลือกระบบบันทึกข้อมูล → สำนักส่งเสริมภูมิปัญญาท้องถิ่น → ยืนยันข้อมูลยอดจำหน่ายสินค้า OTOP ประจำเดือน (อำเภอ)



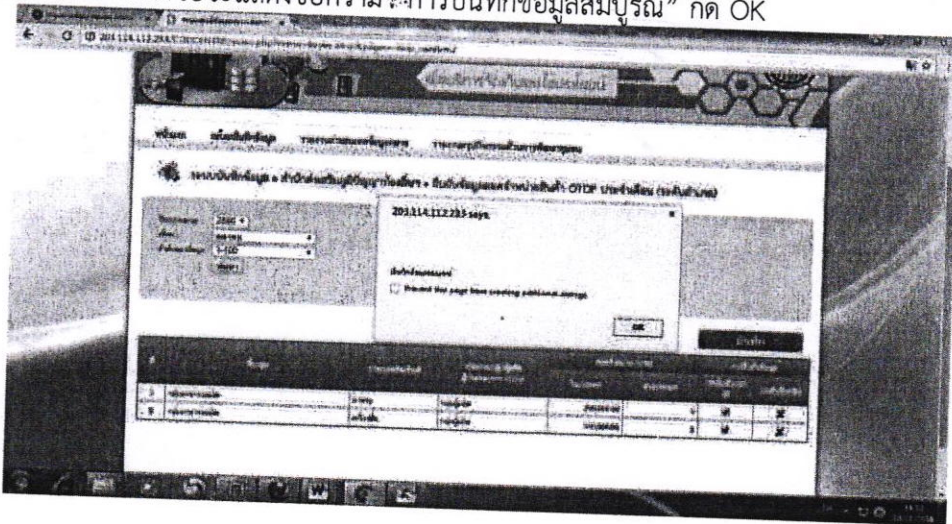
- เลือกปีงบประมาณ เดือน และลำดับแถว (ยืนยันข้อมูลได้ครั้งละ ๑๐๐ ลำดับ) จากนั้นกดค้นหา หน้าจอจะแสดงข้อความดังนี้



๓. อำเภอตรวจสอบความถูกต้องและยืนยันข้อมูลโดยคลิกถูกในช่อง  (ระดับอำเภอ) ที่อยู่ด้านบน ซึ่งการยืนยันข้อมูลแต่ละกลุ่ม/ผู้ประกอบการจะขึ้นสัญลักษณ์  โดยอัตโนมัติ




๔. อำเภอคั่นทึก หน้าจอจะแสดงข้อความ “การบันทึกข้อมูลสมบูรณ์” กด OK

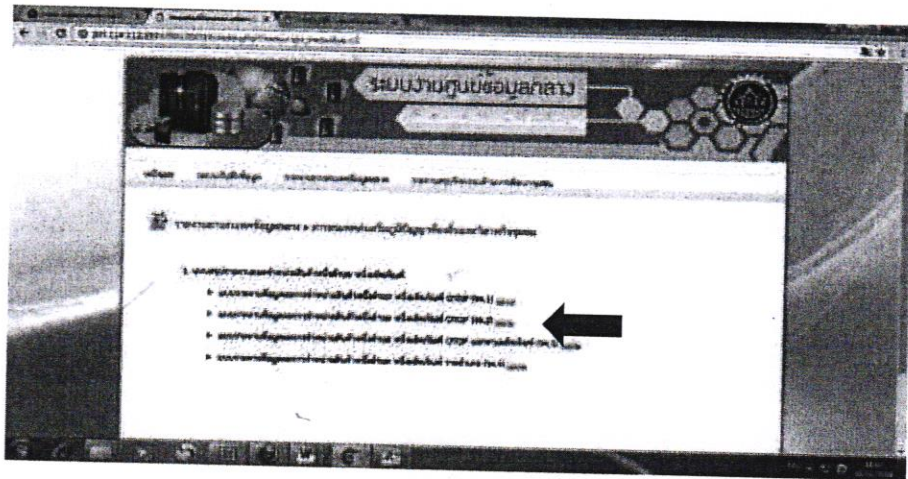


พิมพ์รายงาน

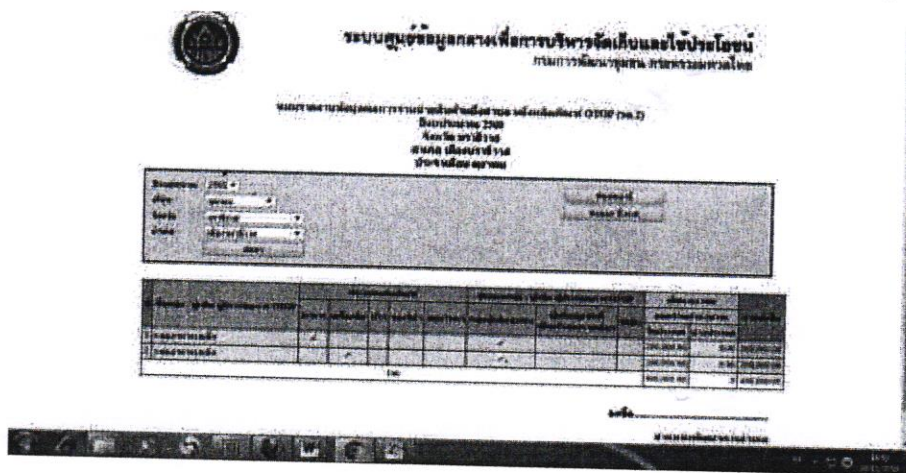
๑. เลือกรายงานสารสนเทศข้อมูลกลาง → สารสนเทศส่งเสริมภูมิปัญญาท้องถิ่นและวิสาหกิจชุมชน



๒. เลือกแบบรายงานข้อมูลผลการจำหน่ายสินค้าหนึ่งตำบล หนึ่งผลิตภัณฑ์ OTOP (รด.๒)




๓. เลือกปีงบประมาณ เดือน จังหวัด และอำเภอ จากนั้นกดค้นหา หน้าจอจะแสดงข้อมูล ดังนี้



ให้อำเภอลงตรวจสอบความถูกต้อง

- หากข้อมูลไม่ถูกต้อง ให้อำเภอกลับไปแก้ไขข้อมูลตามหัวข้อ การบันทึกข้อมูล
- หากข้อมูลถูกต้องให้กดเลือก "ส่งออก Excel"

๔. อำเภอฟิมพ์แบบรายงาน (ไฟล์ Excel) ให้พัฒนาการอำเภอลงนาม และส่งรายงานให้จังหวัด

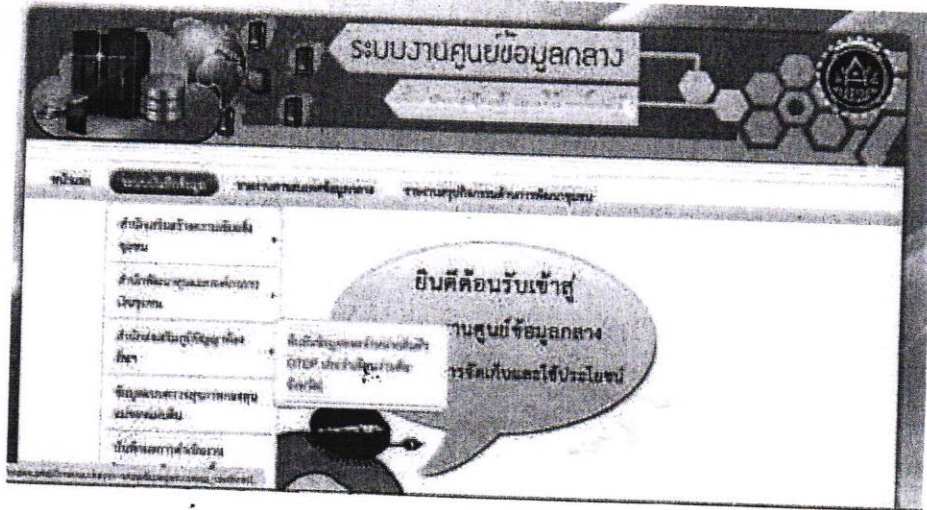


### ระดับจังหวัดดำเนินการ

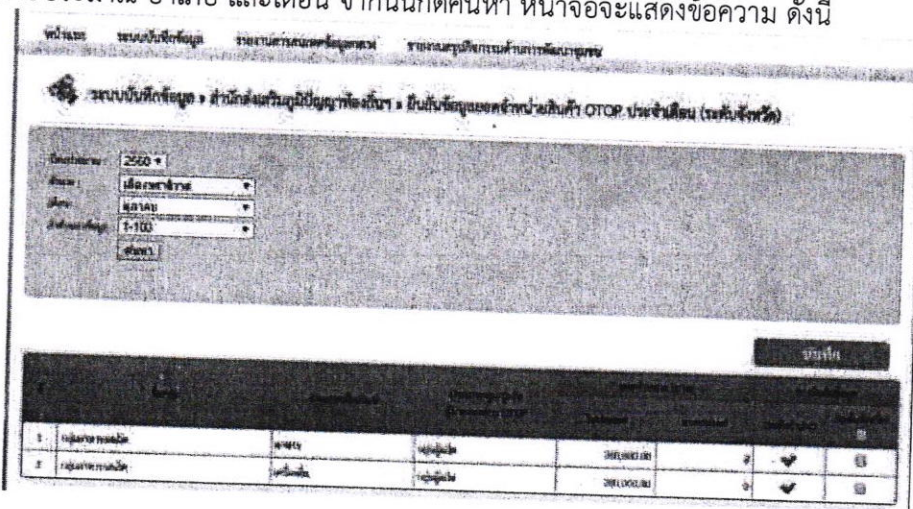
จังหวัดเข้าสู่ระบบโดยมีขั้นตอนเช่นเดียวกับอำเภอดำเนินการ

การตรวจสอบความถูกต้อง

๑. จังหวัดเลือกระบบบันทึกข้อมูล → สำนักส่งเสริมภูมิปัญญาท้องถิ่นฯ → ยืนยันข้อมูลยอดจำหน่ายสินค้า OTOP ประจำเดือน (ระดับจังหวัด)



๒. เลือกปีงบประมาณ อำเภอ และเดือน จากนั้นกดค้นหา หน้าจะแสดงข้อความ ดังนี้



### ๓. จังหวัดตรวจสอบความถูกต้อง

- หากข้อมูลไม่ถูกต้อง แจ้งให้อำเภอดำเนินการแก้ไขข้อมูล
- หากข้อมูลถูกต้อง ให้จังหวัดคลิกถูกที่ช่อง  (ระดับจังหวัด) ที่อยู่ด้านบน ซึ่งการยืนยันข้อมูลแต่ละกลุ่ม/ผู้ประกอบการจะขึ้นสัญลักษณ์  โดยอัตโนมัติ

ปีงบประมาณ	ปีบัญชี	จังหวัด	อำเภอ	ปีงบประมาณ	ปีบัญชี
2560	เดือนสิงหาคม	...	...	2560	...
2560	เดือนสิงหาคม	...	...	2560	...

### ๕. จังหวัดกดบันทึก หน้าจอจะแสดงข้อความ ดังนี้

### หมายเหตุ

- การกดบันทึก จะเป็นการยืนยันข้อมูลยอดจำหน่ายสินค้า OTOP ซึ่งข้อมูลจะถูกส่งมายังกรมฯ ทันที โดยจังหวัดไม่ต้องส่งรายงานใดๆ
- หากจังหวัดไม่กดยืนยัน กรมฯ จะไม่สามารถเห็นข้อมูลยอดจำหน่ายสินค้า OTOP ได้

### การดูรายงาน

- จังหวัดดำเนินการเช่นเดียวกับอำเภอดำเนินการในขั้นตอนการพิมพ์รายงาน โดยเลือกหัวข้อ
- รายงานข้อมูลผลการจำหน่ายผลิตภัณฑ์หนึ่งตำบล หนึ่งผลิตภัณฑ์ OTOP แยกตามผลิตภัณฑ์ (รต.๓)
- รายงานข้อมูลผลการจำหน่ายผลิตภัณฑ์หนึ่งตำบล หนึ่งผลิตภัณฑ์ OTOP (รต.๔)