

ด่วนที่สุด

ที่ ฉช ๐๐๑๙/ว ๒๓๒๖



ศาลากลางจังหวัดฉะเชิงเทรา
ถนนเรืองวุฒิ ฉช ๒๔๐๐๐

๕ พฤษภาคม ๒๕๖๓

เรื่อง การรายงานผลการดำเนินงานกองทุนแม่ของแผ่นดินและการทบทวนข้อมูลศูนย์เรียนรู้กองทุนแม่ของแผ่นดิน
เรียน นายอำเภอ

อ้างถึง หนังสือจังหวัดฉะเชิงเทรา ที่ ๐๐๑๙/ว ๑๕๘๖ ลงวันที่ ๒๔ มีนาคม ๒๕๖๓

- | | | |
|------------------|---|--------------|
| สิ่งที่ส่งมาด้วย | ๑. กำหนดการรายงานผลฯ | จำนวน ๑ ชุด |
| | ๒. ขั้นตอนการรายงานผลในระบบ Online Real Time | จำนวน ๑ ฉบับ |
| | ๓. รายชื่อผู้ใช้งานฐานข้อมูลชุมชน (User และ Password) | จำนวน ๑ ฉบับ |

ตามหนังสือที่อ้างถึง จังหวัดฉะเชิงเทรา ได้แจ้งให้อำเภอประสานงานหน่วยงานในพื้นที่ในการบูรณาการการแก้ไขปัญหาเสพติดในพื้นที่ และบูรณาการกองทุนชุมชนในพื้นที่ ในการสนับสนุนเงินทุนประกอบอาชีพ เพื่อลดผู้เสพรายใหม่และลดผู้เสพซ้ำในอนาคต และให้รายงานผลการดำเนินงานกองทุนแม่ของแผ่นดิน ทุกวันที่ ๓ ของเดือน ทาง website สำนักพัฒนาทุนและองค์การการเงินชุมชน กรมการพัฒนาชุมชน นั้น

ในการนี้ เพื่อให้การขับเคลื่อนการดำเนินงานกองทุนแม่ของแผ่นดินเป็นไปอย่างมีประสิทธิภาพ และปรากฏผลอย่างเป็นรูปธรรม จึงขอให้อำเภอได้โปรดมอบหมายสำนักงานพัฒนาชุมชนอำเภอ รายงานผลการดำเนินงานกองทุนแม่ของแผ่นดิน (การสนับสนุนผู้ผ่านการบำบัดยาเสพติด) ผ่านระบบ Online Real Time ทุกวันที่ ๕ ของทุกเดือน โดยเริ่มรายงานผลการดำเนินงานเดือนเมษายน ๒๕๖๓ ภายในวันอังคารที่ ๕ พฤษภาคม ๒๕๖๓ และรายงานผลการดำเนินงานกองทุนแม่ของแผ่นดิน (ศูนย์เรียนรู้) ภายในวันอังคารที่ ๒๓ มิถุนายน ๒๕๖๓

จึงเรียนมาเพื่อโปรดพิจารณาดำเนินการ

ขอแสดงความนับถือ

(นางสาวฉัตรประอร นิยม)

พัฒนาการจังหวัด ปฏิบัติราชการแทน

ผู้ว่าราชการจังหวัดฉะเชิงเทรา

สำนักงานพัฒนาชุมชนจังหวัด

กลุ่มงานยุทธศาสตร์การพัฒนาชุมชน

โทร ๐-๓๘๕๑-๑๒๓๙

เศรษฐกิจฐานรากมั่นคงและชุมชนพึ่งตนเองได้

ภายในปี ๒๕๖๔



Change for Good

กำหนดการรายงานผลการดำเนินงานกองทุนแม่ของแผ่นดิน
และการทบทวนข้อมูลศูนย์เรียนรู้กองทุนแม่ของแผ่นดิน
ผ่านระบบ Online Real Time

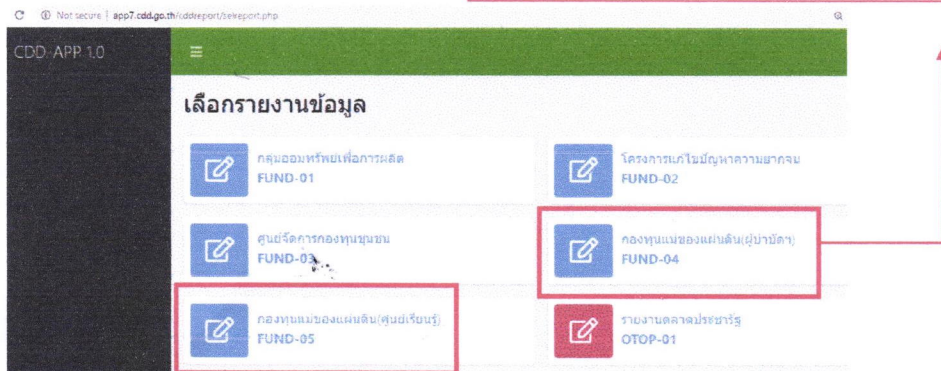
ที่	ชื่อฐานข้อมูล	กำหนดการส่งรายงาน	การรายงาน		หมายเหตุ
			หน่วยบันทึก (อำเภอ)	หน่วยตรวจสอบ (จังหวัด)	
๑	รายงานผลการดำเนินงาน กองทุนแม่ของแผ่นดิน ระดับ อำเภอ	ภายในวันที่ ๕ ของทุก เดือน	✓		
๒	ตรวจสอบรายงานผลการ ดำเนินงานกองทุนแม่ของ แผ่นดินในภาพรวมของจังหวัด	ภายในวันที่ ๑๐ ของ ทุกเดือน		✓	
๓	การทบทวนข้อมูลศูนย์เรียนรู้ กองทุนแม่ของแผ่นดิน	ภายในวันที่ ๒๓ มิถุนายน ๒๕๖๓	✓	✓	

ขั้นตอนการเข้าสู่ระบบรายงาน Online Real Time

รายงานผลการดำเนินงานกองทุนแม่ของแผ่นดิน และทบทวนข้อมูลศูนย์เรียนรู้กองทุนแม่ของแผ่นดิน

1. เข้าเว็บไซต์กรมการพัฒนาชุมชน → บริการภายใน → ระบบรายงานข้อมูล Online → รายงานออนไลน์
2. หรือเข้าสู่เว็บไซต์ <http://app7.cdd.go.th>

FUND-04 : รายงานผลการดำเนินงานกองทุนแม่ของแผ่นดิน (การสนับสนุนผู้ผ่านการบำบัดยาเสพติด) ตามหนังสือกรมฯ ที่ มท 0407.5/ว 0563 ลว 5 มี.ค.63



FUND-05 : รายงานผลการทบทวนข้อมูลศูนย์เรียนรู้กองทุนแม่ของแผ่นดิน โดยสามารถเพิ่มเติม/แก้ไขข้อมูลศูนย์เรียนรู้ฯ ให้ถูกต้อง ครบถ้วน และเป็นปัจจุบัน

3. Login ด้วยรหัสจังหวัด (User และ Password แยกเป็นรายจังหวัด) โดยทั้ง 2 รายงาน ใช้ Login เดียวกัน

User : cdd ตามด้วยรหัสจังหวัด

Password : pass

☐ FUND-04 : รายงานผลการดำเนินงานกองทุนแม่ของแผ่นดิน (การสนับสนุนผู้ผ่านการบำบัดยาเสพติด)

1. การเพิ่มข้อมูลใหม่ → เลือกเพิ่มข้อมูลใหม่ → กรอกข้อมูลให้ครบถ้วน → บันทึกข้อมูล

หน้าเว็บข้อมูลเป้าหมาย (แบบรายงาน 1)

Show 25 entries

ปี	เดือน	หมู่บ้าน	ตำบล	อำเภอ		
		บ้าน สขสรัตย์	โคกคองยางปลากด	พระสมุทระเจดีย์	แก้ไข	ลบ
		บ้าน ยายลี	โคกคองยางปลากด	พระสมุทระเจดีย์	แก้ไข	ลบ
		บ้าน อู่ช้างอุสม	โคกคองยางปลากด	พระสมุทระเจดีย์	แก้ไข	ลบ
		บ้าน คลองออย	โคกคองยางปลากด	พระสมุทระเจดีย์	แก้ไข	ลบ
		บ้าน ยายลี	โคกคองยางปลากด	พระสมุทระเจดีย์	แก้ไข	ลบ
		บ้าน คึมคลองก้าน	โคกคองยางปลากด	พระสมุทระเจดีย์	แก้ไข	ลบ
		บ้าน คามเขื่อน	โคกคองยางปลากด	พระสมุทระเจดีย์	แก้ไข	ลบ
		บ้าน นางกลิ้งน้อย	โคกคองยางปลากด	พระสมุทระเจดีย์	แก้ไข	ลบ

- กรอกข้อมูลและรายละเอียดต่าง ๆ ให้ครบถ้วน แล้วกดปุ่ม [บันทึกข้อมูล](#)

เพิ่มข้อมูลใหม่

ชื่อ-สกุลผู้บันทึกข้อมูล ตำแหน่ง เบอร์โทรศัพท์

ข้อมูลพื้นที่

ผลการดำเนินงานเดือน : ปี พ.ศ. :

อำเภอ ตำบล หมู่บ้าน หมู่ที่

ปีที่จัดตั้ง

กองทุนแม่ฯ มีผู้ผ่านการบำบัดยาเสพติดตั้งแต่วันที่ 1 ตุลาคม 2562 - ปัจจุบัน หรือไม่มี

ไม่มี (โปรดระบุจำนวนรวมผู้ผ่านการบำบัด และครอบครัวไปด้วย)

2. การรายงานผลและการแก้ไขข้อมูล

กดช่อง "Search" + พิมพ์ชื่อหมู่บ้านที่ต้องการเลือก → เมนูแก้ไข → รายงานผล/แก้ไขข้อมูล
ให้ถูกต้องครบถ้วน → บันทึกข้อมูล

หน้าเว็บแสดงรายการข้อมูลหมู่บ้าน (แบบรายงาน 1) โดยมีช่องค้นหา (Search) และปุ่มแก้ไข (แก้ไข) ที่ถูกเน้นด้วยสีแดงและลูกศรชี้คลิก

ที่	เดือน	หมู่บ้าน	ตำบล	อำเภอ		
		บ้าน สุนสวัสดิ์	โนนคองยางปลาดุก	พระสมุทรเจดีย์	แก้ไข	ลบ
		บ้าน ยายลี	โนนคองยางปลาดุก	พระสมุทรเจดีย์	แก้ไข	ลบ
		บ้าน อุดร่างุดสม	โนนคองยางปลาดุก	พระสมุทรเจดีย์	แก้ไข	ลบ
		บ้าน คลองข่อย	โนนคองยางปลาดุก	พระสมุทรเจดีย์	แก้ไข	ลบ
		บ้าน ยายลี	โนนคองยางปลาดุก	พระสมุทรเจดีย์	แก้ไข	ลบ
		บ้าน อุดมคองพิมาย	โนนคองยางปลาดุก	พระสมุทรเจดีย์	แก้ไข	ลบ
		บ้าน สามเสียน	โนนคองยางปลาดุก	พระสมุทรเจดีย์	แก้ไข	ลบ
		บ้าน นานาคือน้อย	โนนคองยางปลาดุก	พระสมุทรเจดีย์	แก้ไข	ลบ

พิมพ์ชื่อหมู่บ้าน
ที่ต้องการเลือก
แล้ว Click



ฟอร์มกรอกข้อมูล (บันทึกข้อมูล) ประกอบด้วย:

- 1) อุณหภูมิ (คน)
- 2) สหกรณ์อาชีพ (คน)
 - เกษตรกรรม (คน)
 - หัตถกรรม (คน)
 - ค้าขายและบริการ (คน)
 - อื่นๆ (ระบุ) (คน) จำนวน
- 3) อื่นๆ (ระบุ) (คน) จำนวน

การสนับสนุนจากหน่วยงาน/กองทุนชุมชน:

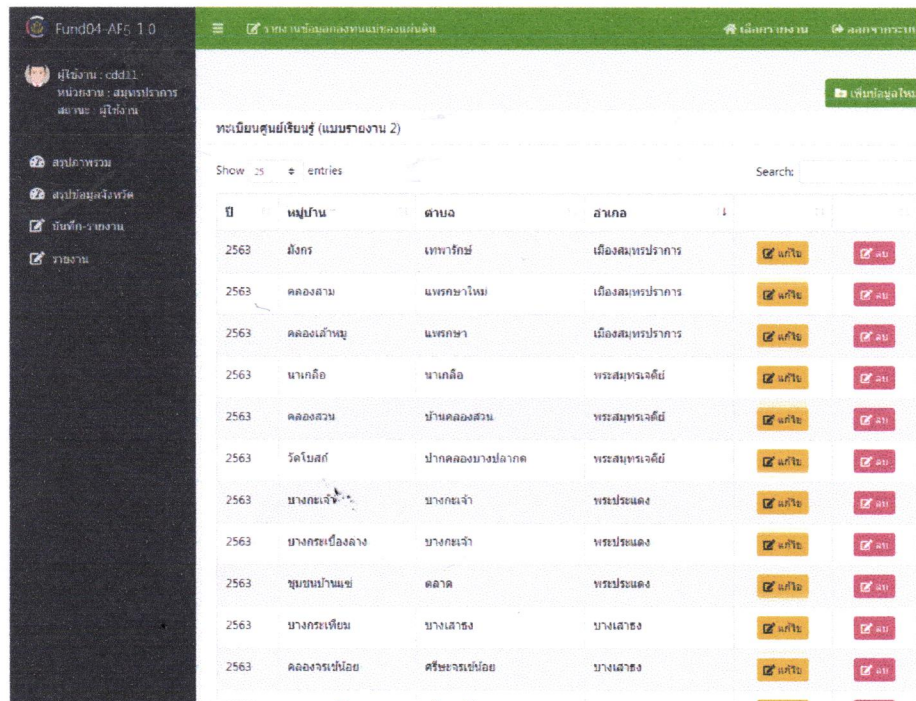
- ภาครัฐ ชื่อหน่วยงาน (คน) จำนวนสนับสนุน (บาท)
- ภาคเอกชน ชื่อหน่วยงาน (คน) จำนวนสนับสนุน (บาท)
- กองทุนชุมชน ชื่อกองทุน (คน) จำนวนสนับสนุน (บาท)

ปุ่มบันทึกข้อมูล (บันทึกข้อมูล) ที่ถูกเน้นด้วยสีแดงและลูกศรชี้คลิก

กรอกข้อมูลให้ครบแล้ว Click

□ FUND-05 : การทบทวนข้อมูลศูนย์เรียนรู้กองทุนแม่ของแผ่นดิน

๑. หลังจาก Login เข้ามาแล้ว จะพบหน้าจอนี้

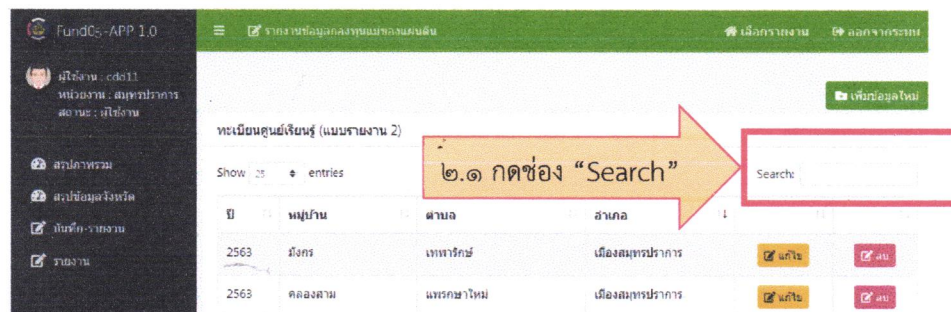


The screenshot shows the FUND-05 application interface. The top navigation bar includes the title 'จาก ข้อมูลกองทุนแม่ของแผ่นดิน' and user information 'เลือกภาษา ไทย' and 'ออกจากระบบ'. The left sidebar contains the user profile 'Fund04-AF5 1.0' and navigation options like 'สรุปภาพรวม', 'สรุปข้อมูลจังหวัด', 'บันทึก-รายงาน', and 'รายงาน'. The main content area displays a table of learning centers with columns for 'ปี', 'หมู่บ้าน', 'ตำบล', 'อำเภอ', and 'จังหวัด'. The table contains 12 rows of data, each with a 'ดูประวัติ' (View History) button and a 'ลบ' (Delete) button.

ปี	หมู่บ้าน	ตำบล	อำเภอ	จังหวัด	ดูประวัติ	ลบ
2563	มังกร	เทพารักษ์	เมืองสมุทรปราการ		ดูประวัติ	ลบ
2563	คลองสาม	แพรกษาใหม่	เมืองสมุทรปราการ		ดูประวัติ	ลบ
2563	คลองเจ้าหนู	แพรกษา	เมืองสมุทรปราการ		ดูประวัติ	ลบ
2563	นาเกลือ	นาเกลือ	พระสมุทรเจดีย์		ดูประวัติ	ลบ
2563	คลองสวน	บ้านคลองสวน	พระสมุทรเจดีย์		ดูประวัติ	ลบ
2563	วัดโสมสดี	ปากคลองบางปลากด	พระสมุทรเจดีย์		ดูประวัติ	ลบ
2563	บางกะเจ็ด	บางกะเจ้า	พระประแดง		ดูประวัติ	ลบ
2563	บางกระเบื้องกลาง	บางกะเจ้า	พระประแดง		ดูประวัติ	ลบ
2563	ชุมชนบ้านแซว	ตลาด	พระประแดง		ดูประวัติ	ลบ
2563	บางกระเทียม	บางเสาธง	บางเสาธง		ดูประวัติ	ลบ
2563	คลองจระเข้บ่อย	ศรีษะจระเข้บ่อย	บางเสาธง		ดูประวัติ	ลบ

๒. การแก้ไขข้อมูลที่กรอกไว้แล้ว

๒.๑ กดช่อง "Search" + พิมพ์ชื่อศูนย์เรียนรู้ที่ต้องการแก้ไข



The screenshot shows the FUND-05 application interface with a search box highlighted. An orange arrow points from the text '๒.๑ กดช่อง "Search"' to the search box. The search box is located at the top right of the main content area, next to a 'เพิ่มข้อมูลใหม่' (Add New Data) button. The table below the search box shows the first two rows of data from the previous screenshot.

ปี	หมู่บ้าน	ตำบล	อำเภอ	จังหวัด	ดูประวัติ	ลบ
2563	มังกร	เทพารักษ์	เมืองสมุทรปราการ		ดูประวัติ	ลบ
2563	คลองสาม	แพรกษาใหม่	เมืองสมุทรปราการ		ดูประวัติ	ลบ

๒.๒ คลิก “แก้ไข”

หน้าจอรายชื่อข้อมูลกองทุนแม่ของแผ่นดิน

เพิ่มเติมใหม่

ทะเบียนคนอยู่ (แบบรายงาน 2)

Show 15 entries

Search: จากผล

ปี	หมู่บ้าน	ตำบล	อำเภอ
2562	นาเกลือ	นาเกลือ	พระแสงพระเจดีย์

Showing 1 to 1 of 1 entries (filtered from 18 total entries)

Previous 1 Next

๒.๓ หน้าแก้ไขข้อมูล เมื่อแก้ไขเสร็จแล้ว ให้ กด “บันทึกข้อมูล”

Not secure | app7.cdd.go.th/oddreport/apps/fund04/data_form1.php?CP=2&lempid=100533

Fund04-APP 1.0

ผู้ใช้งาน : cdd11
หน่วยงาน : สหกรณ์การเกษตร
สถานะ : ผู้ใช้งาน

สรุปภาพรวม
สรุปข้อมูลจังหวัด
บันทึก-รายงาน 1
รายงาน 1

แก้ไขข้อมูล

๒.๓ แก้เสร็จแล้ว กด “บันทึกข้อมูล”

บันทึกข้อมูล


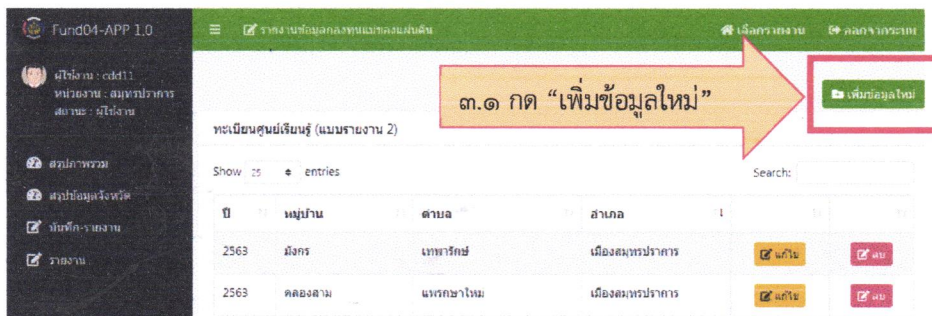
ชื่อ-สกุลหมู่บ้านข้อมูล	ตำแหน่ง	เบอร์โทรศัพท์	
ข้อมูลพื้นที่			
ผลการดำเนินงานเดือน :	ปี พ.ศ. :		
-- เลือกเดือน --	-- เลือก --		
อำเภอ	ตำบล	หมู่บ้าน	หมู่ที่
พระแสงพระเจดีย์	นาเกลือ	-- เลือก --	1

ปีที่จัดตั้ง

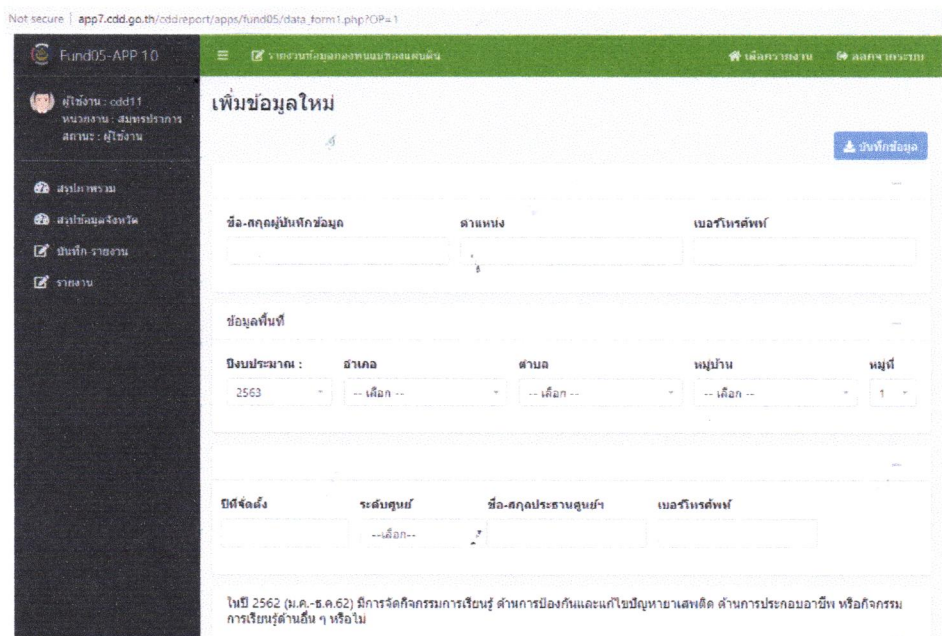

กองทุนแม่ฯ มีอยู่ผ่านการบำบัดยาเสพติดตั้งแต่วันที่ 1 ตุลาคม 2562 - ปัจจุบัน หรือไม

๓. การเพิ่มข้อมูลใหม่ (กรณีเพิ่มศูนย์เรียนรู้ฯ)

๓.๑ กด “เพิ่มข้อมูลใหม่”



๓.๒ เมื่อเพิ่มข้อมูลใหม่แล้ว ให้ กด “บันทึกข้อมูล”



รายชื่อผู้ใช้งานฐานข้อมูลทุนชุมชน

ลำดับ	จังหวัด	User	Password
1	สมุทรปราการ	cdd11	pass
2	นนทบุรี	cdd12	pass
3	ปทุมธานี	cdd13	pass
4	พระนครศรีอยุธยา	cdd14	pass
5	อ่างทอง	cdd15	pass
6	ลพบุรี	cdd16	pass
7	สิงห์บุรี	cdd17	pass
8	ชัยนาท	cdd18	pass
9	สระบุรี	cdd19	pass
10	ชลบุรี	cdd20	pass
11	ระยอง	cdd21	pass
12	จันทบุรี	cdd22	pass
13	ตราด	cdd23	pass
14	ฉะเชิงเทรา	cdd24	pass
15	ปราจีนบุรี	cdd25	pass
16	นครนายก	cdd26	pass
17	สระแก้ว	cdd27	pass
18	นครราชสีมา	cdd30	pass
19	บุรีรัมย์	cdd31	pass
20	สุรินทร์	cdd32	pass
21	ศรีสะเกษ	cdd33	pass
22	อุบลราชธานี	cdd34	pass
23	ยโสธร	cdd35	pass
24	ชัยภูมิ	cdd36	pass
25	อำนาจเจริญ	cdd37	pass
26	บึงกาฬ	cdd38	pass
27	หนองบัวลำภู	cdd39	pass
28	ขอนแก่น	cdd40	pass
29	อุดรธานี	cdd41	pass
30	เลย	cdd42	pass