



ที่ ฉข ๐๐๑๙/ว ๐๕๐

ศาลากลางจังหวัดเชียงใหม่
ถนนเรืองวุฒิ ฉข ๒๔๐๐๐

๒๒ มกราคม ๒๕๖๑

เรื่อง การจัดเก็บรายได้จากการจำหน่ายผลิตภัณฑ์ชุมชน OTOP ประจำปีงบประมาณ พ.ศ. ๒๕๖๑

เรียน นายอำเภอ

อ้างถึง หนังสือจังหวัดเชียงใหม่ ด่วนที่สุด ที่ ฉข ๐๐๑๙/ว๕๖๗๓ ลงวันที่ ๑๑ ตุลาคม ๒๕๖๐

สิ่งที่ส่งมาด้วย	๑. เป้าหมายตัวชี้วัดรายได้ (รอบไตรมาส ๑ - ๒)	จำนวน ๑ ฉบับ
	๒. Roadmap การรายงานข้อมูล	จำนวน ๑ ฉบับ
	๓. แบบประมาณการรายได้ฯ ประจำปีงบประมาณ พ.ศ. ๒๕๖๑	จำนวน ๑ ฉบับ
	๔. แบบรายงานข้อมูลการจำหน่ายผลิตภัณฑ์ฯ (รต.๑ - รต.๔)	จำนวน ๑ ชุด
	๕. แบบรายงานข้อมูลการจำหน่ายฯ ส่งออกต่างประเทศ	จำนวน ๑ ฉบับ
	๖. ขั้นตอนการบันทึกข้อมูล	จำนวน ๑ ชุด

ตามที่ จังหวัดเชียงใหม่ แจ้งให้ตรวจสอบความถูกต้องของสรุปข้อมูลรายได้ฯ ประจำปีงบประมาณ พ.ศ. ๒๕๖๐ เพื่อเป็นหลักฐานในการอ้างอิง และตรวจสอบได้ นั้น

กรมการพัฒนาชุมชน ได้กำหนดให้รายได้จากการจำหน่ายผลิตภัณฑ์ชุมชน OTOP เป็นตัวชี้วัดตามคำรับรองการปฏิบัติราชการกรมการพัฒนาชุมชน ประจำปีงบประมาณ พ.ศ.๒๕๖๑ โดยได้กำหนดค่าเป้าหมายตัวชี้วัดรายได้จากการจำหน่ายผลิตภัณฑ์ชุมชน OTOP ประจำปีงบประมาณ พ.ศ.๒๕๖๑ เพิ่มขึ้นร้อยละ ๒๐ ของรายได้จากการจำหน่ายผลิตภัณฑ์ชุมชน OTOP ประจำปีงบประมาณ พ.ศ.๒๕๖๐ จึงให้อำเภอดำเนินการ ดังนี้

๑. ศึกษา Roadmap การรายงานข้อมูลผลการจำหน่ายผลิตภัณฑ์ชุมชน OTOP ปีงบประมาณ พ.ศ. ๒๕๖๑ ตามสิ่งที่ส่งมาด้วย ๒ และดำเนินการตามห้วงเวลาที่กำหนด
๒. จัดทำประมาณการรายได้จากการจำหน่ายผลิตภัณฑ์ชุมชน OTOP ปีงบประมาณ พ.ศ. ๒๕๖๑ ตามแบบรายงาน สิ่งที่ส่งมาด้วย ๓ โดยผ่านการรับรองข้อมูลจากคณะกรรมการหนึ่งตำบล หนึ่งผลิตภัณฑ์ (นตผ.อำเภอ) ส่งให้จังหวัดภายในวันที่ ๑๗ มกราคม ๒๕๖๑
๓. จัดเก็บยอดจำหน่ายผลิตภัณฑ์ชุมชน OTOP (รต. ๑) และบันทึกข้อมูลดังกล่าวในระบบศูนย์ข้อมูลกลาง (DOC) ให้ครบถ้วน ถูกต้อง สมบูรณ์ ต่อเนื่องเป็นประจำทุกวันที่ ๒๘ ของเดือน ทั้งนี้ให้พัฒนาการอำเภอลงนามรับรองรายงานข้อมูลผลการจำหน่ายผลิตภัณฑ์ชุมชน OTOP (รต. ๒)
๔. ตรวจสอบรายงานยอดจำหน่ายผลิตภัณฑ์ชุมชน OTOP ในระบบศูนย์ข้อมูลกลาง (DOC) (รต. ๓, รต. ๔) และยืนยันยอดการจำหน่ายในระบบ

/๕. รายงานข้อมูล...

๕. รายงานข้อมูลผลการจำหน่ายผลิตภัณฑ์ฯ ที่ส่งออกต่างประเทศ สิ่งที่มาด้วย ๕ เป็นประจำทุกเดือน ทั้งนี้การรายงาน ตามข้อ ๓ และข้อ ๕ จัดส่งให้จังหวัดฯ ภายในวันที่ ๓๐ ของทุกเดือน

๖. จัดทำหลักฐานเชิงประจักษ์เกี่ยวกับตัวเลขรายได้จากการจำหน่ายผลิตภัณฑ์ฯ ไว้ที่กลุ่มผู้ผลิตผู้ประกอบการ OTOP ทุกราย ทั้งนี้ การรายงานข้อมูลยอดการจำหน่ายผลิตภัณฑ์ชุมชน OTOP จะต้องผ่านการรับรองข้อมูลจากคณะกรรมการหนึ่งตำบล หนึ่งผลิตภัณฑ์ (นตผ.อำเภอ) เพื่อใช้เป็นหลักฐานในการอ้างอิง และตรวจสอบได้

จึงเรียนมาเพื่อพิจารณา

ขอแสดงความนับถือ



(นายกิตติพันธุ์ โรจนชีวะ)
รองผู้ว่าราชการจังหวัด ปฏิบัติราชการแทน
ผู้ว่าราชการจังหวัดฉะเชิงเทรา

สำนักงานพัฒนาชุมชนจังหวัด
กลุ่มงานส่งเสริมการพัฒนาชุมชน
โทร. ๐-๓๘๕๑-๑๒๓๙
โทรสาร ๐-๓๘๕๑-๑๒๓๙



กรมการพัฒนาชุมชน : เศรษฐกิจฐานรากมั่นคงและชุมชนพึ่งตนเองได้ ภายในปี ๒๕๖๔

คำเป้าหมายยอดจำหน่ายสินค้า OTOP ปีงบประมาณ 2561 (ไตรมาส 1-2)
ตามตัวชี้วัดกรมการพัฒนาชุมชน ปี 2561 เพิ่มขึ้นร้อยละ 20

สิ่งที่ส่งมาด้วย 1

ข้อมูล ณ วันที่ 8 มกราคม 2561

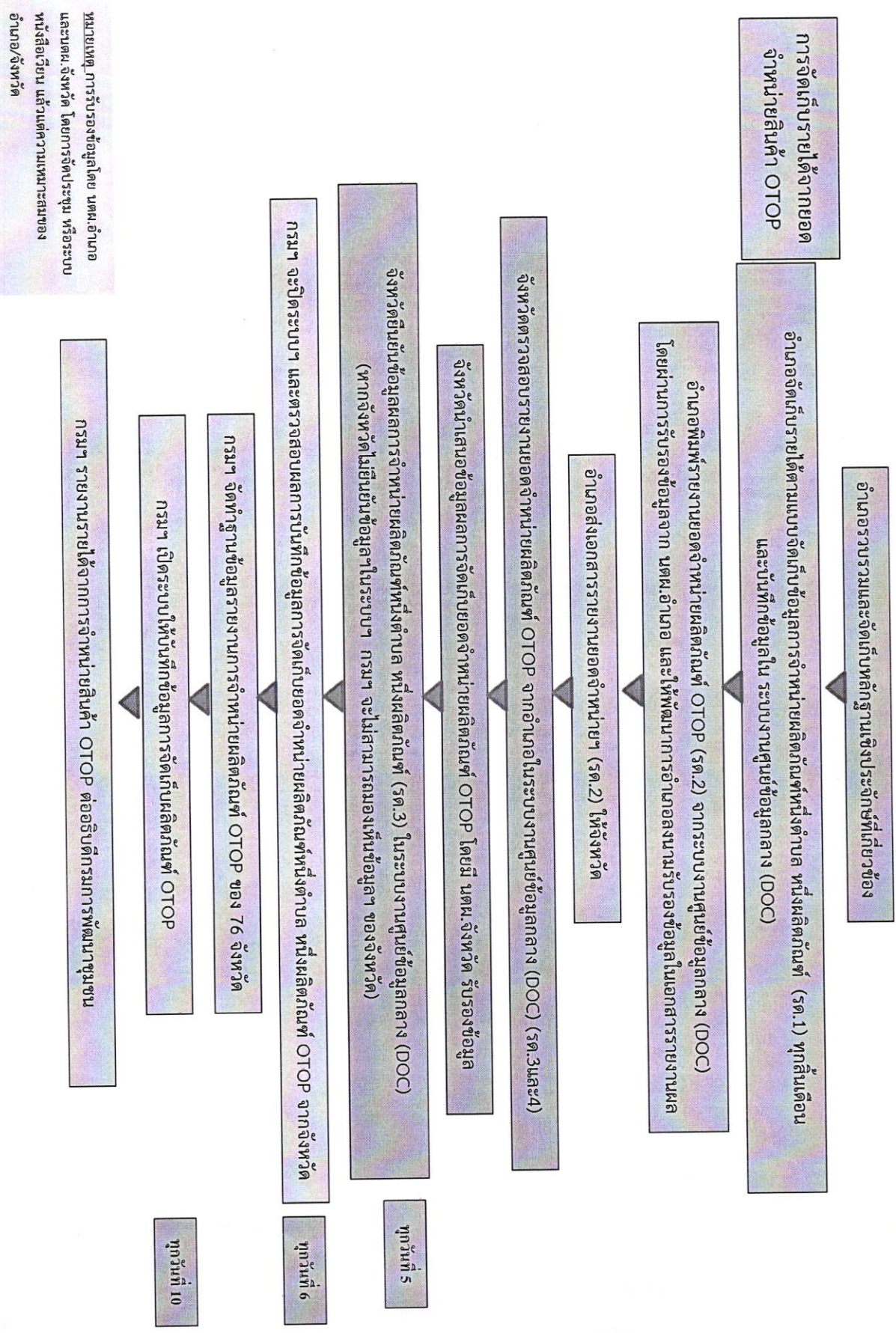
ที่	ชื่ออำเภอ	รายได้รวม ไตรมาส 1-2 (2560)	เป้าหมายรายได้ 6 เดือน (ไตรมาส 1-2) ปี 2561					รายได้รวม ไตรมาส 1-2 (2561)	
			ตุลาคม 2560 (บาท)	พฤศจิกายน 2560 (บาท)	ธันวาคม 2560 (บาท)	มกราคม 2561 (บาท)	กุมภาพันธ์ 2561 (บาท)		มีนาคม 2561 (บาท)
1	เมืองฉะเชิงเทรา	53,800,732	9,530,150	8,701,570	12,559,920	11,083,790	10,313,520	12,909,950	65,098,900
2	บางคล้า	55,103,500	6,578,170	7,369,500	10,021,850	11,087,840	15,167,960	16,449,950	66,675,270
3	บางน้ำเปรี้ยว	12,195,436	1,235,290	1,286,950	3,235,480	2,963,660	2,743,230	3,291,870	14,756,480
4	บางปะกง	19,080,500	3,616,090	3,691,100	4,304,580	4,464,300	3,544,700	3,466,650	23,087,420
5	บ้านโพธิ์	1,120,211,000	210,738,440	218,639,750	221,559,470	230,982,950	243,787,200	229,747,540	1,355,455,350
6	พนมสารคาม	51,950,040	2,127,070	6,702,940	10,329,280	12,644,880	13,830,270	17,225,130	62,859,570
7	ราชสาส์น	9,223,800	1,634,950	1,698,470	1,801,200	1,853,120	1,951,490	2,221,560	11,160,790
8	สนามชัยเขต	11,056,600	1,695,570	1,901,270	2,003,160	2,664,420	2,529,500	2,584,560	13,378,480
9	แปลงยาว	34,027,600	4,889,730	4,889,730	4,889,730	4,889,730	10,804,220	10,810,260	41,173,400
10	ท่าตะเกียบ	6,742,300	1,308,920	1,356,830	1,680,750	1,359,130	1,208,490	1,244,060	8,158,180
11	คลองเขื่อน	5,188,430	1,081,740	1,071,450	1,020,640	849,300	1,036,730	1,218,140	6,278,000
รวมทั้งสิ้น		1,378,579,938	244,436,120	257,309,560	273,406,060	284,843,120	306,917,310	301,169,670	1,668,081,840

(นายชูชาติ เสงี่ยมวิจิตร)

หัวหน้ากลุ่มงานส่งเสริมการพัฒนาชุมชน

Roadmap การรายงานข้อมูลผลการจำหน่ายผลิตภัณฑ์ OTOP ปีงบประมาณพ.ศ. 2561

สิ่งที่ส่งมาด้วย 2



แบบประมาณการรายได้จากการจำหน่ายผลิตภัณฑ์หนึ่งตำบล หนึ่งผลิตภัณฑ์

ปีงบประมาณ พ.ศ. 2561

อำเภอ.....จังหวัดฉะเชิงเทรา

เดือน	ประมาณการรายได้จากการจำหน่ายผลิตภัณฑ์ OTOP		รวมทั้งสิ้น (บาท)	หมายเหตุ
	ภายในประเทศ (บาท)	ส่งออกต่างประเทศ (บาท)		
ตุลาคม 2560				
พฤศจิกายน 2560				
ธันวาคม 2560				
มกราคม 2561				
กุมภาพันธ์ 2561				
มีนาคม 2561				
เมษายน 2561				
พฤษภาคม 2561				
มิถุนายน 2561				
กรกฎาคม 2561				
สิงหาคม 2561				
กันยายน 2561				
รวมทั้งสิ้น				

ลงชื่อ.....ผู้รายงาน

(.....)

ตำแหน่ง

แบบรายงานข้อมูลผลการจำหน่ายผลิตภัณฑ์หนึ่งตำบล หนึ่งผลิตภัณฑ์ แยกตามผลิตภัณฑ์

ประจำปีงบประมาณ พ.ศ. 2561

จังหวัด.....

ประจำเดือน.....

รายได้จากการจำหน่ายสินค้าที่ลงทะเบียน OTOP ปี 2557-2560 ทุกผลิตภัณฑ์ จำนวนตาม 5 กลุ่มประเภทผลิตภัณฑ์ ที่ได้รับการคิดสรร OPC และไม่ได้เข้ารับการคิดสรรฯ

ที่	ประเภทผลิตภัณฑ์	ในประเทศไทย		รวมในประเทศไทย	ต่างประเทศไทย		รวมต่างประเทศ	รวมทั้งสิ้น
		กลุ่มผู้ผลิต	ผลิตภัณฑ์ชุมชนที่เป็นเจ้าของรายเดียว		กลุ่มผู้ผลิต	ผลิตภัณฑ์ชุมชนที่เป็นเจ้าของรายเดียว		
1	อาหาร							
2	เครื่องดื่ม							
3	ผ้า เครื่องแต่งกาย							
4	ของใช้ ของตกแต่ง ของที่ระลึก							
5	สมุนไพรที่ไม่ใช่อาหาร							
รวม								

ขั้นตอนการบันทึกข้อมูลยอดจำหน่ายผลิตภัณฑ์หนึ่งตำบล หนึ่งผลิตภัณฑ์

ระดับอำเภอดำเนินการ

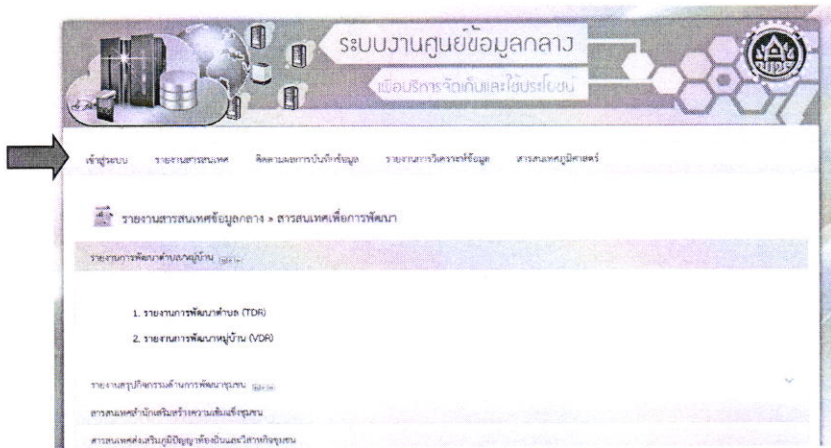
เข้าระบบ

1. เข้าเว็บไซต์กรมการพัฒนาชุมชน (www.cdd.go.th)
2. เลือกหัวข้อบริการภายใน > ศูนย์ข้อมูลกลางฯ

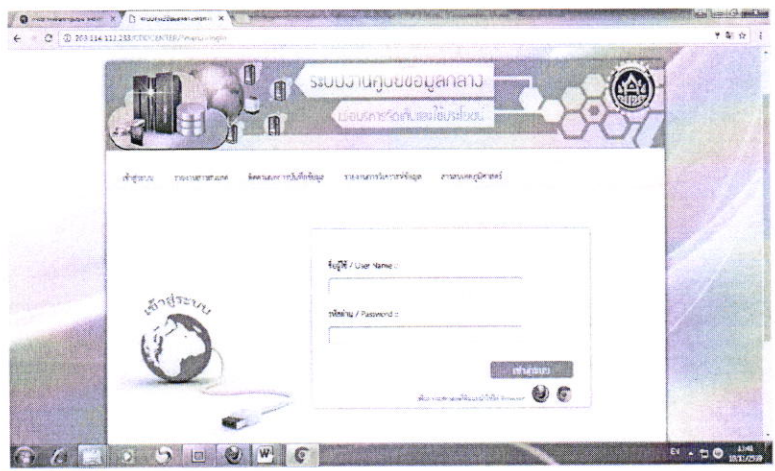
บริการภายใน

<p>สารสนเทศสำหรับผู้บริหาร</p> <ul style="list-style-type: none"> EIS สารสนเทศสำหรับผู้บริหาร งบประมาณและโครงการ 	<p>➔</p>	<p>บริการผ่านเทคโนโลยี</p> <ul style="list-style-type: none"> สืบค้นข้อมูลแบบหนึ่งผลิตภัณฑ์ ศูนย์ข้อมูลข่าวสาร หน้าบ้านแบบสารสนเทศ จดหมายอิเล็กทรอนิกส์ (e-Mail) คลัง Video e-Learning TV Web e-Conference โดมเรียน-งานทันที 	<p>ระบบงานข้อมูล Online</p> <ul style="list-style-type: none"> เว็บไซต์จังหวัดอุตรดิตถ์ ศูนย์ข้อมูลเพื่อการประชาสัมพันธ์ การข่าวดิจิทัลเพื่อการพัฒนาชนบท ผลการดำเนินงานประจำปี ระบบรายงานข้อมูลระดับจังหวัด Shop ศูนย์ข้อมูลกลางฯ รายงานผลสำรวจ (PA) รายงานผลสำรวจภายใน (IPA) รายงานผลการขยายผล (IDF)
---	----------	--	---

3. เลือกเข้าสู่ระบบ

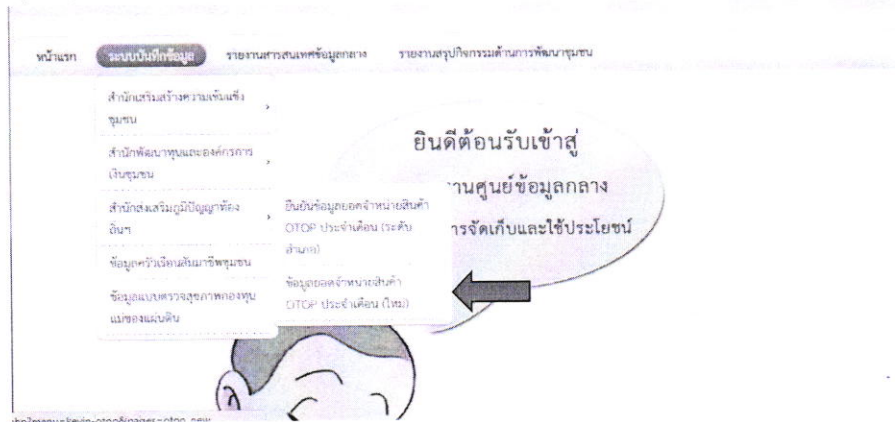


๔. ใส่รหัสผู้ใช้และรหัสผ่าน จากนั้นคลิกเข้าสู่ระบบ

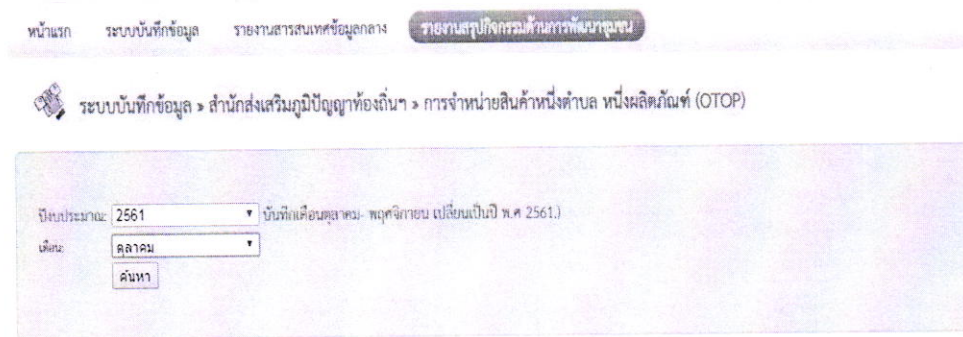


การบันทึกข้อมูล

1. เลือกระบบบันทึกข้อมูล → สำนักส่งเสริมภูมิปัญญาท้องถิ่น → ข้อมูลยอดจำหน่ายสินค้า OTOP ประจำเดือน (ใหม่)



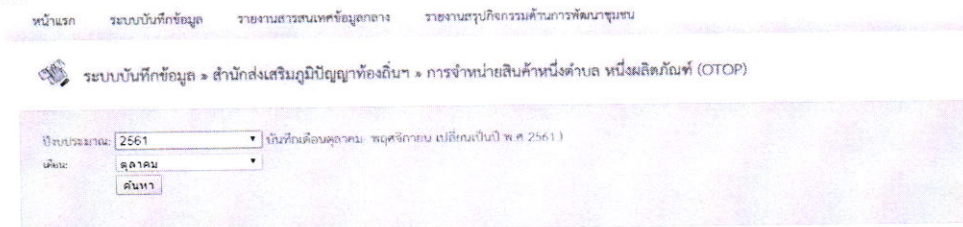
2. เลือกปีงบประมาณ 2561 และเดือน จากนั้นกดค้นหา หน้าจอจะแสดงดังนี้



3. กดเพิ่มกลุ่ม และบันทึกข้อมูลผู้ประกอบการพร้อมยอดจำหน่าย (เมื่อจะเพิ่มกลุ่มใหม่ให้กดเพิ่มกลุ่ม)

- พิมพ์รายชื่อกลุ่ม จากนั้นทำเครื่องหมายเลือกประเภทผลิตภัณฑ์และประเภทกลุ่ม/ผู้ผลิตผู้ประกอบการ OTOP ในช่อง และพิมพ์ข้อมูลยอดจำหน่าย

- ในกรณีที่ผู้ประกอบการ 1 กลุ่ม มีผลิตภัณฑ์มากกว่า 1 ประเภทผลิตภัณฑ์ ให้พิมพ์ชื่อผู้ประกอบการแยกเป็น 2 กลุ่ม และพิมพ์ยอดจำหน่ายตามแต่ละประเภทผลิตภัณฑ์ เช่น กลุ่มอาหารอร่อยมีผลิตภัณฑ์ทั้งอาหาร และเครื่องดื่ม จะต้องพิมพ์ชื่อกลุ่ม 2 ครั้ง เพื่อแยกยอดจำหน่ายในแต่ละประเภทผลิตภัณฑ์



ข้อมูลจังหวัด เพชรบุรี :อำเภอ เมืองเพชรบุรี : ปีงบประมาณ 2560 : เดือน ตุลาคม

กลุ่ม	ประเภทผลิตภัณฑ์	ประเภทกลุ่ม/ผู้ผลิต ผู้ประกอบการ OTOP	ยอดจำหน่าย (บาท)		รวมทั้งสิ้น	ลบ
			ในประเทศ	ต่างประเทศ		
กลุ่มวิสาหกิจชุมชนเตาเผา	<input checked="" type="radio"/>	<input type="radio"/>	500,000.00	0	500,000.00	X
กลุ่มวิสาหกิจชุมชนเตาเผา	<input type="radio"/>	<input checked="" type="radio"/>	380,000.00	0	380,000.00	X

- หากผู้ประกอบการมีผลิตภัณฑ์หลายตัว แต่อยู่ในประเภทผลิตภัณฑ์เดียวกัน ให้พิมพ์ชื่อผู้ประกอบการเพียง 1 ครั้ง แล้วรวมยอดจำหน่ายทั้งหมดบันทึกในระบบ เช่น กลุ่มอาหารรสเลิศ มีผลิตภัณฑ์อาหารจำนวน 10 ผลิตภัณฑ์ ให้พิมพ์ชื่อกลุ่มอาหารอร่อยเพียง 1 ครั้ง แล้วรวมยอดจำหน่ายทั้ง 10 ผลิตภัณฑ์ไว้ในช่องยอดจำหน่าย (ไม่ต้องพิมพ์กลุ่มอาหารอร่อย ทั้ง 10 ครั้ง)

4. หากต้องการลบข้อมูลที่ได้บันทึกแล้ว ให้กดเลือกที่เครื่องหมาย ✕ สีแดงที่ด้านขวา ดังภาพ

The screenshot shows a web application interface. At the top, there's a navigation bar with 'หน้าแรก', 'ระบบบันทึกข้อมูล', and 'รายงานผล'. A modal dialog box is open, titled 'logi.cdd.go.th says: สถานะอินเทอร์เน็ตรับข้อมูล ระบบกรมราชทัณฑ์กรมการงานบ้านการ...' with 'OK' and 'Cancel' buttons. Below the dialog, there are dropdown menus for 'ปีงบประมาณ: 2561' and 'เดือน: ตุลาคม', and a 'ค้นหา' button. A table below shows product categories with columns for 'ประเภทผลิตภัณฑ์', 'ประเภทกลุ่มผู้ผลิต ผู้ประกอบการ OTOP', 'ยอดจำหน่าย (บาท)', and 'ลบ'. The table has two rows of data.

กลุ่ม	ประเภทผลิตภัณฑ์				ประเภทกลุ่มผู้ผลิต ผู้ประกอบการ OTOP			ยอดจำหน่าย (บาท)		ลบ		
	อาหาร	เครื่องดื่ม	ผ้า	ของใช้	สมุนไพร	กลุ่มผู้ผลิตชุมชน	ผู้ผลิตชุมชนที่เป็นเจ้าของรายเดียว	SMEs	ในประเทศ		ต่างประเทศ	รวมทั้งสิ้น
กลุ่มร้านอาหารชุมชนเขตภาคกลาง	●	○	○	○	○	○	○	○	500,000.00	0	500,000.00	✕
กลุ่มร้านอาหารชุมชนเขตภาคกลาง	○	●	○	○	○	○	○	○	300,000.00	0	300,000.00	✕

5. เมื่อบันทึกข้อมูลครบถ้วนให้กดบันทึก หน้าจอจะแสดงข้อความ “การบันทึกข้อมูลสมบูรณ์” จากนั้นกด OK

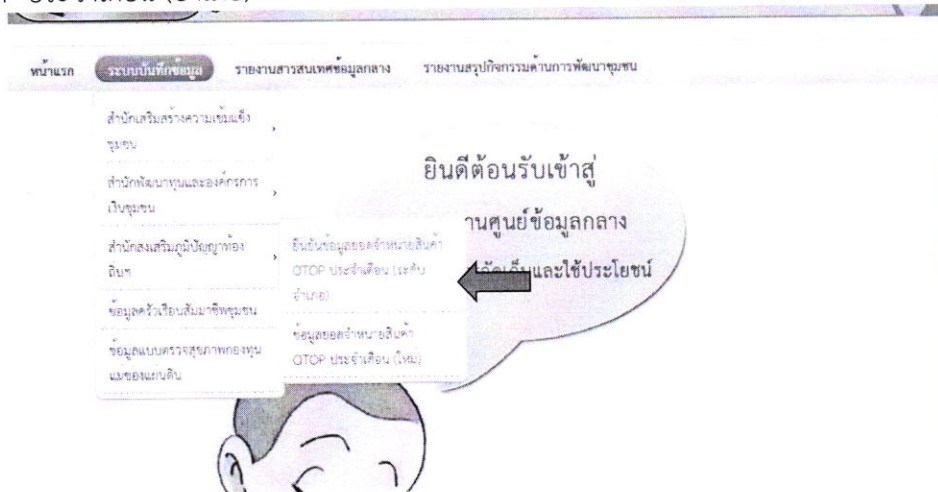
The screenshot shows the same web application interface. A modal dialog box is open in the center, titled 'การบันทึกข้อมูลสมบูรณ์' with a 'ตกลง' button. The background interface is dimmed, showing the same table as in the previous screenshot.

6. การบันทึกข้อมูลเดือนถัดไป เมื่อเลือกปีงบประมาณและเดือนแล้ว หน้าจอจะแสดงข้อมูลของเดือนเก่าให้โดยอัตโนมัติ ให้ผู้บันทึกข้อมูลแก้ไขเพียงยอดจำหน่ายเพียงเท่านั้น (ไม่ต้องพิมพ์ชื่อกลุ่มใหม่ ถ้าในเดือนใหม่นั้นไม่มีกลุ่ม/ผู้ประกอบการใหม่เพิ่มเติม) จากนั้นกดบันทึกเพื่อบันทึกข้อมูล

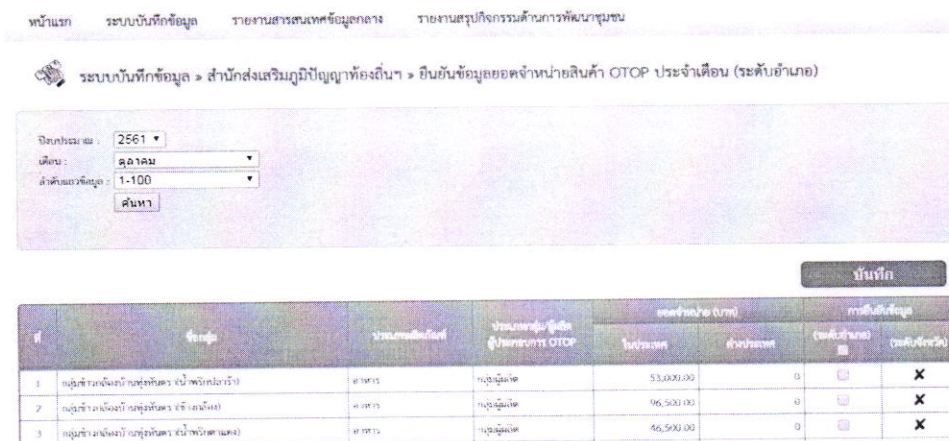
ข้อเสนอแนะ การบันทึกข้อมูลโปรแกรมจะไม่ได้บันทึกข้อมูลโดยอัตโนมัติ ผู้บันทึกข้อมูลควรกดบันทึกทุกครั้งเมื่อบันทึกข้อมูลเสร็จสิ้นในแต่ละกลุ่ม

อำเภอตรวจสอบและยืนยันข้อมูล

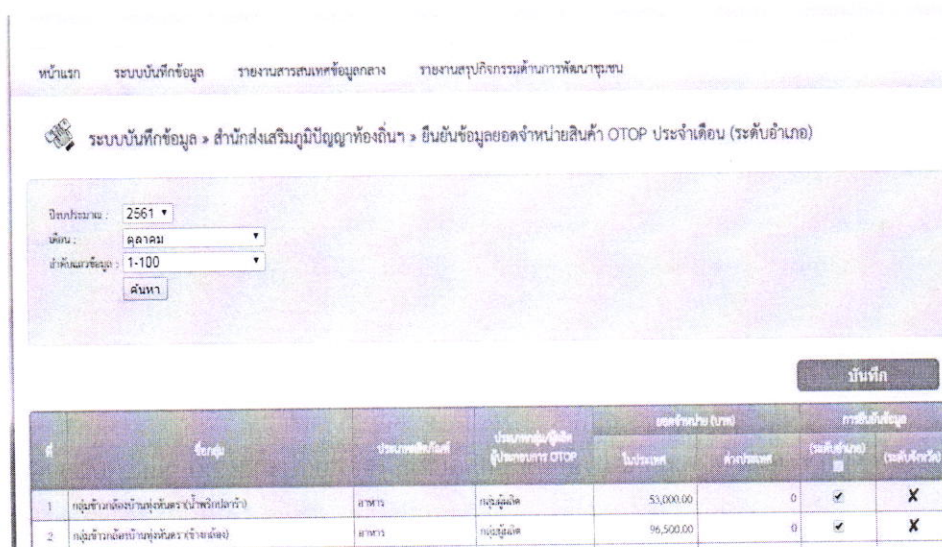
1. เลือกระบบบันทึกข้อมูล → สำนักส่งเสริมภูมิปัญญาท้องถิ่น → ยืนยันข้อมูลยอดจำหน่ายสินค้า OTOP ประจำเดือน (อำเภอ)



2. เลือกปีงบประมาณ เดือน และลำดับแถว (ยืนยันข้อมูลได้ครั้งละ 100 ลำดับ) จากนั้นกดค้นหา หน้าจอจะแสดงข้อความดังนี้



3. อำเภอตรวจสอบความถูกต้องและยืนยันข้อมูลโดยคลิกถูกในช่อง (ระดับอำเภอ) ที่อยู่ด้านบน ซึ่งการยืนยันข้อมูลแต่ละกลุ่ม/ผู้ประกอบการจะขึ้นสัญลักษณ์ โดยอัตโนมัติ



4. อำเภอกดบันทึก หน้าจอจะแสดงข้อความ “การบันทึกข้อมูลสมบูรณ์” กด OK

The screenshot shows a web application interface. At the top, there are navigation tabs: "หน้าแรก", "ระบบบันทึกข้อมูล", "รายงานสาร", and "รายงานสรุปกิจกรรมด้านการพัฒนาชุมชน". A modal dialog box is open, displaying "logi.cdd.go.th says:" and "บันทึกข้อมูลสมบูรณ์" with an "OK" button. Below the dialog, there are input fields for "ปีงบประมาณ" (2561), "เดือน" (ตุลาคม), and "จำนวน" (1-100), along with a "ค้นหา" button. At the bottom, there is a table with the following data:

#	ชื่อกลุ่ม	ประเภทผลิตภัณฑ์	ประเภทกลุ่มผู้ผลิตผู้ประกอบการ OTOP	ยอดจำหน่าย (บาท)		การดำเนินงาน	
				ไม่ประสงค์	ค่าประเภท	(ระดับอำเภอ)	(ระดับจังหวัด)
1	กลุ่มข้าวกล้องอินทรีย์พันธุ์ (น้ำพริกมะพร้าว)	อาหาร	กลุ่มผู้ผลิต	53,000.00	0	<input checked="" type="checkbox"/>	<input checked="" type="checkbox"/>
2	กลุ่มข้าวกล้องอินทรีย์พันธุ์ (ข้าวเหนียว)	อาหาร	กลุ่มผู้ผลิต	96,500.00	0	<input checked="" type="checkbox"/>	<input checked="" type="checkbox"/>

พิมพ์รายงาน

1. เลือกรายงานสารสนเทศข้อมูลกลาง → สารสนเทศส่งเสริมภูมิปัญญาท้องถิ่นและวิสาหกิจชุมชน

The screenshot shows the same web application interface. The "รายงานสารสนเทศข้อมูลกลาง" tab is selected. A dropdown menu is open, listing several report categories. A black arrow points to the option "สารสนเทศส่งเสริมภูมิปัญญาท้องถิ่นและวิสาหกิจชุมชน". Below the dropdown, there is a table with the same data as in the previous screenshot.

2. เลือกแบบรายงานข้อมูลผลการจำหน่ายสินค้าหนึ่งตำบล หนึ่งผลิตภัณฑ์ OTOP (รต.2)

The screenshot shows the same web application interface. The "รายงานสารสนเทศข้อมูลกลาง" tab is selected. Below the navigation tabs, there is a list of report types. A black arrow points to the option "แบบรายงานข้อมูลผลการจำหน่ายสินค้าหนึ่งตำบล หนึ่งผลิตภัณฑ์ OTOP (รต.2)".

3. เลือกปีงบประมาณ เดือน จังหวัด และอำเภอ จากนั้นกดค้นหา หน้าจอจะแสดงข้อมูล ดังนี้

แบบรายงานข้อมูลผลการจำหน่ายสินค้าหนึ่งตำบล หนึ่งผลิตภัณฑ์ OTOP (พ.ศ.)
ปีงบประมาณ 2561
จังหวัด กำแพงเพชร
อำเภอ คลองขลุง
ประจำเดือน ตุลาคม

ปีงบประมาณ: 2561 * ค้นหา

เดือน: ตุลาคม * ส่งออก Excel

จังหวัด: กำแพงเพชร * ค้นหา

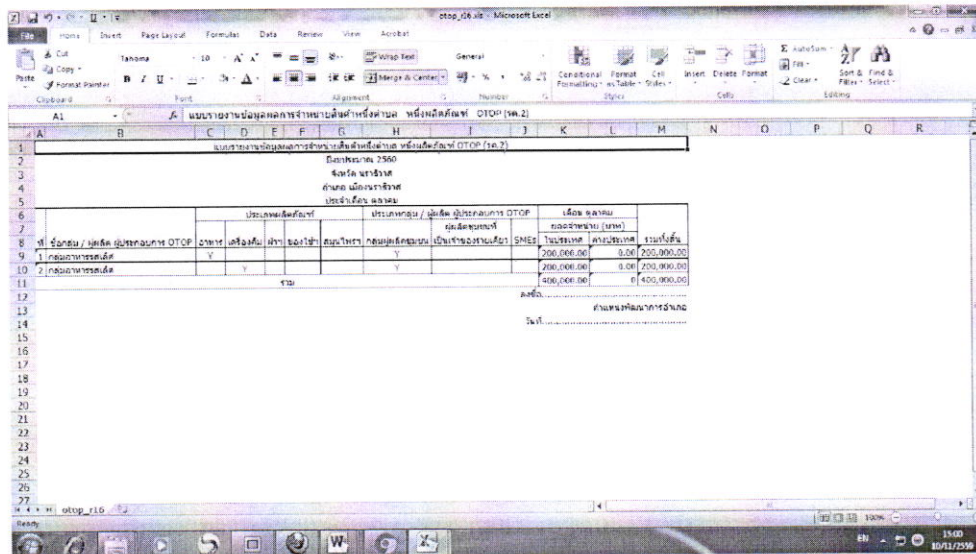
อำเภอ: คลองขลุง * ค้นหา

ร	ชื่อกลุ่ม / ผู้ผลิต ผู้ประกอบการ OTOP	ประเภทผลิตภัณฑ์					ประเภทกลุ่ม / ผู้ผลิต ผู้ประกอบการ OTOP			เดือน ตุลาคม		รวมทั้งสิ้น
		อาหาร	เครื่องดื่ม	ผ้า	ของใช้	สมุนไพร	กลุ่มผู้ผลิตชุมชน	ผู้ผลิตชุมชนที่เป็นเจ้าของรายเดียว	SMEs	ยอดจำหน่าย (บาท)	รวมทั้งเดือน	
1	กลุ่มชาวคลองบ้านทุ่งหินทราย (บ้านศรีปลาร้า)	✓					✓			53,000.00	0.00	53,000.00
2	กลุ่มชาวคลองบ้านทุ่งหินทราย (บ้านคลอง)	✓					✓			96,500.00	0.00	96,500.00
3	กลุ่มชาวคลองบ้านทุ่งหินทราย (บ้านห้วย)	✓					✓			46,500.00	0.00	46,500.00
4	กลุ่มชาวคลองบ้านทุ่งหินทราย (บ้านศรี)	✓					✓			39,500.00	0.00	39,500.00
5	กลุ่มชาวตำบลปลาร้ารอบนอก (บ้านไร่)	✓					✓			95,400.00	0.00	95,400.00
6	กลุ่มชาวชนบทศึกษาศูนย์โทรมอบแปรรูปน้ำพริกเผา	✓					✓			40,026.00	0.00	40,026.00

ให้อำเภอตรวจสอบความถูกต้อง

- หากข้อมูลไม่ถูกต้อง ให้อำเภอกลับไปแก้ไขข้อมูลตามหัวข้อ การบันทึกข้อมูล
- หากข้อมูลถูกต้องให้กดเลือก "ส่งออก Excel"

4. อำเภอพิมพ์แบบรายงาน (ไฟล์ Excel) ให้พัฒนาการอำเภอลงนาม และส่งรายงานให้จังหวัด

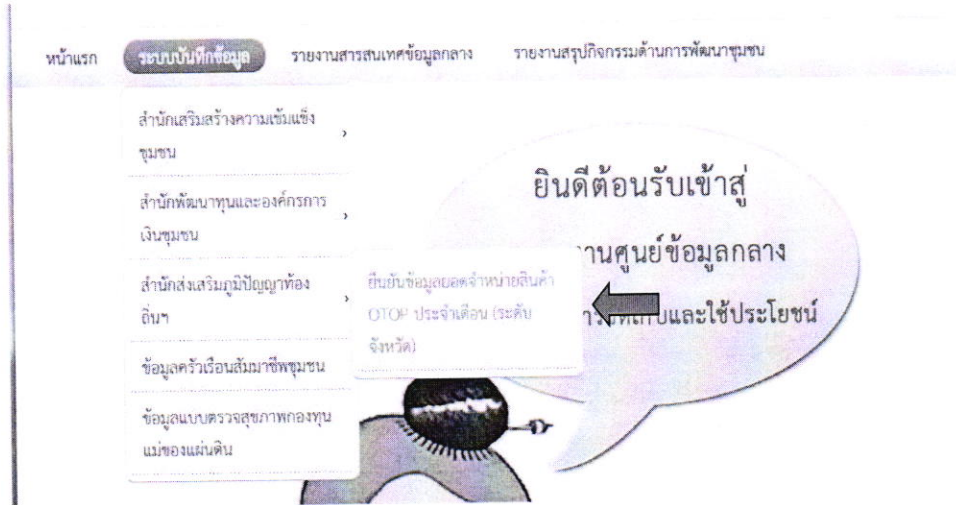


ระดับจังหวัดดำเนินการ

จังหวัดเข้าสู่ระบบโดยมีขั้นตอนเช่นเดียวกับอำเภอดำเนินการ

การตรวจสอบความถูกต้อง

1. จังหวัดเลือกระบบบันทึกข้อมูล → สำนักส่งเสริมภูมิปัญญาท้องถิ่น → ยืนยันข้อมูลยอดจำหน่ายสินค้า OTOP ประจำเดือน (ระดับจังหวัด)



2. เลือกปีงบประมาณ อำเภอ และเดือน จากนั้นกดค้นหา หน้าจอจะแสดงข้อความ ดังนี้

The screenshot shows the OTOPTOP system interface with search filters and a data table. The search filters are: ปีงบประมาณ: 2561, อำเภอ: คลองขลุง, เดือน: ตุลาคม, ลำดับแถวข้อมูล: 1-100, and ค้นหา. The data table is as follows:

ที่	ชื่อกลุ่ม	ประเภทผลิตภัณฑ์	ประเภทกลุ่ม/ผู้ผลิตผู้ประกอบการ OTOP	ยอดจำหน่าย (บาท)		การยืนยันข้อมูล	
				ในประเทศ	ต่างประเทศ	(ระดับอำเภอ)	(ระดับจังหวัด)
1	กลุ่มจำหน่ายสินค้าชุมชน (มี พริกขี้หนู)	อาหาร	เกษตรกร	53,000.00	0	✓	☐
2	กลุ่มจำหน่ายสินค้าชุมชน (ข้าวกล้อง)	อาหาร	เกษตรกร	96,500.00	0	✓	☐

3. จังหวัดตรวจสอบความถูกต้อง

- หากข้อมูลไม่ถูกต้อง แจ้งให้อำเภอดำเนินการแก้ไขข้อมูล
- หากข้อมูลถูกต้อง ให้จังหวัดคลิกถูกที่ช่อง (ระดับจังหวัด) ที่อยู่ด้านบน ซึ่งการยืนยันข้อมูลแต่ละกลุ่ม/ผู้ประกอบการจะขึ้นสัญลักษณ์ โดยอัตโนมัติ

หน้าแรก ระบบบันทึกข้อมูล รายงานสารสนเทศข้อมูลกลาง รายงานสรุปกิจกรรมด้านการพัฒนาชุมชน

ระบบบันทึกข้อมูล > สำนักส่งเสริมภูมิปัญญาท้องถิ่น > ยืนยันข้อมูลยอดจำหน่ายสินค้า OTOP ประจำเดือน (ระดับจังหวัด)

ปีงบประมาณ : 2561
 อำเภอ : คลองขลุง
 เดือน : ตุลาคม
 ลำดับแถวข้อมูล : 1-100
 ค้นหา

บันทึก

ที่	ชื่อกลุ่ม	ประเภทผลิตภัณฑ์	ประเภทกลุ่ม/ผู้ผลิตผู้ประกอบการ OTOP	ยอดจำหน่าย (บาท)		การยืนยันข้อมูล	
				ไม่ประสงค์	ต่างประเทศ	(ระดับอำเภอ)	(ระดับจังหวัด)
1	กลุ่มข้าวกล้องอินทรีย์หอมหวานน้ำพริกปลาร้า	อาหาร	กลุ่มผู้ผลิต	53,000.00	0	<input checked="" type="checkbox"/>	<input checked="" type="checkbox"/>
2	กลุ่มข้าวกล้องอินทรีย์หอมหวาน (เจ้าหญิง)	อาหาร	กลุ่มผู้ผลิต	96,500.00	0	<input checked="" type="checkbox"/>	<input checked="" type="checkbox"/>

4. จังหวัดกดบันทึก หน้าจอจะแสดงข้อความ ดังนี้

หน้าแรก ระบบบันทึกข้อมูล รายงานสรุปกิจกรรมพัฒนาชุมชน

ระบบบันทึกข้อมูล > สำนักส่งเสริมภูมิปัญญาท้องถิ่น > ยืนยันข้อมูลยอดจำหน่ายสินค้า OTOP ประจำเดือน (ระดับจังหวัด)

ปีงบประมาณ : 2561
 อำเภอ : คลองขลุง
 เดือน : ตุลาคม
 ลำดับแถวข้อมูล : 1-100
 ค้นหา

บันทึก

ที่	ชื่อกลุ่ม	ประเภทผลิตภัณฑ์	ประเภทกลุ่ม/ผู้ผลิตผู้ประกอบการ OTOP	ยอดจำหน่าย (บาท)		การยืนยันข้อมูล	
				ไม่ประสงค์	ต่างประเทศ	(ระดับอำเภอ)	(ระดับจังหวัด)
1	กลุ่มข้าวกล้องอินทรีย์หอมหวาน (น้ำพริกปลาร้า)	อาหาร	กลุ่มผู้ผลิต	53,000.00	0	<input checked="" type="checkbox"/>	<input checked="" type="checkbox"/>
2	กลุ่มข้าวกล้องอินทรีย์หอมหวาน (เจ้าหญิง)	อาหาร	กลุ่มผู้ผลิต	96,500.00	0	<input checked="" type="checkbox"/>	<input checked="" type="checkbox"/>

หมายเหตุ

- การกดบันทึก จะเป็นการยืนยันข้อมูลยอดจำหน่ายสินค้า OTOP ซึ่งข้อมูลจะถูกส่งมายังกรมฯ ทันที โดยจังหวัดไม่ต้องส่งรายงานใดๆ
- หากจังหวัดไม่กดยืนยัน กรมฯ จะไม่สามารถเห็นข้อมูลยอดจำหน่ายสินค้า OTOP ได้

การดูรายงาน

จังหวัดดำเนินการเช่นเดียวกับอำเภอดำเนินการในขั้นตอนการพิมพ์รายงาน โดยเลือกหัวข้อ

- รายงานข้อมูลผลการจำหน่ายผลิตภัณฑ์หนึ่งตำบล หนึ่งผลิตภัณฑ์ OTOP แยกตามผลิตภัณฑ์ (รต.3)
- รายงานข้อมูลผลการจำหน่ายผลิตภัณฑ์หนึ่งตำบล หนึ่งผลิตภัณฑ์ OTOP (รต.4)